

Relatório Anual de Gestão 2024

JOSE ALEXANDRE GONCALVES
Secretário(a) de Saúde

Sumário

1. Identificação

- 1.1. Informações Territoriais
- 1.2. Secretaria de Saúde
- 1.3. Informações da Gestão
- 1.4. Fundo de Saúde
- 1.5. Plano de Saúde
- 1.6. Informações sobre Regionalização
- 1.7. Conselho de Saúde
- 1.8. Casa Legislativa

2. Introdução

3. Dados Demográficos e de Morbimortalidade

- 3.1. População estimada por sexo e faixa etária
- 3.2. Nascidos Vivos
- 3.3. Principais causas de internação por local de residência
- 3.4. Mortalidade por grupos de causas

4. Dados da Produção de Serviços no SUS

- 4.1. Produção de Atenção Básica
- 4.2. Produção de Urgência e Emergência por Grupo de Procedimentos
- 4.3. Produção de Atenção Psicossocial por Forma de Organização
- 4.4. Produção de Atenção Ambulatorial Especializada e Hospitalar por Grupo de Procedimentos
- 4.5. Produção de Assistência Farmacêutica
- 4.6. Produção de Vigilância em Saúde por Grupo de Procedimentos

5. Rede Física Prestadora de Serviços ao SUS

- 5.1. Por tipo de estabelecimento e gestão
- 5.2. Por natureza jurídica
- 5.3. Consórcios em saúde

6. Profissionais de Saúde Trabalhando no SUS

7. Programação Anual de Saúde - PAS

- 7.1. Diretrizes, objetivos, metas e indicadores

8. Indicadores de Pactuação Interfederativa

9. Execução Orçamentária e Financeira

- 9.1. Execução da programação por fonte de recurso, subfunção e categoria econômica
- 9.2. Indicadores financeiros
- 9.3. Relatório Resumido da Execução Orçamentária (RREO)
- 9.4. Execução orçamentária e financeira de recursos federais transferidos fundo a fundo, segundo bloco de financiamento e programa de trabalho

10. Auditorias

11. Análises e Considerações Gerais

12. Recomendações para o Próximo Exercício

1. Identificação

1.1. Informações Territoriais

UF	PR
Município	SANTA MARIA DO OESTE
Região de Saúde	22ª RS Ivaiporã
Área	847,14 Km²
População	9.985 Hab
Densidade Populacional	12 Hab/Km²

Fonte: Departamento de Informática do SUS (DATASUS)
Data da consulta: 29/05/2025

1.2. Secretaria de Saúde

Nome do Órgão	SMS DE SANTA MARIA DO OESTE
Número CNES	6774202
CNPJ	A informação não foi identificada na base de dados
CNPJ da Mantenedora	95684544000126
Endereço	RUA CELSO FERREIRA JORGE S/N TERREO
Email	A informação não foi identificada na base de dados
Telefone	42-36441253

Fonte: Cadastro Nacional de Estabelecimentos de Saúde (CNES)
Data da consulta: 29/05/2025

1.3. Informações da Gestão

Prefeito(a)	OSCAR DELGADO
Secretário(a) de Saúde cadastrado no período	JOSE ALEXANDRE GONCALVES
E-mail secretário(a)	RENATA.ROSA9@HOTMAIL.COM
Telefone secretário(a)	42999951922

Fonte: Sistema de Informações sobre Orçamentos Públicos em Saúde (SIOPS)
Data da consulta: 29/05/2025

1.4. Fundo de Saúde

Instrumento de criação	LEI
Data de criação	09/1993
CNPJ	10.644.621/0001-61
Natureza Jurídica	FUNDO PUBLICO DA ADMINISTRACAO DIRETA MUNICIPAL
Nome do Gestor do Fundo	JOSÉ ALEXANDRE GONÇALVES

Fonte: Sistema de Informações sobre Orçamentos Públicos em Saúde (SIOPS)
Data da consulta: 29/05/2025

1.5. Plano de Saúde

Período do Plano de Saúde	2022-2025
Status do Plano	Aprovado

Fonte: DIGISUS Gestor - Módulo Planejamento (DIGISUSGMP) - Consulta Online
Data da consulta: 16/04/2025

1.6. Informações sobre Regionalização

Região de Saúde: 22ª RS Ivaiporã

Município	Área (Km²)	População (Hab)	Densidade
ARAPUÃ	218.838	3573	16,33
ARIRANHA DO IVAÍ	240.625	2351	9,77
CRUZMALTINA	312.299	2896	9,27
CÂNDIDO DE ABREU	1510.157	15255	10,10

GODOY MOREIRA	131.005	2970	22,67
IVAIPORÃ	432.47	33529	77,53
JARDIM ALEGRE	393.62	12130	30,82
LIDIANÓPOLIS	169.138	3989	23,58
LUNARDELLI	199.22	4902	24,61
MANOEL RIBAS	571.338	14576	25,51
MATO RICO	394.533	3237	8,20
NOVA TEBAS	545.693	6870	12,59
RIO BRANCO DO IVAÍ	385.595	3850	9,98
ROSÁRIO DO IVAÍ	371.248	5491	14,79
SANTA MARIA DO OESTE	847.137	9985	11,79
SÃO JOÃO DO IVAÍ	353.331	10700	30,28

Fonte: Departamento de Informática do SUS (DATASUS)
Ano de referência: 2024

1 .7. Conselho de Saúde

Instrumento Legal de Criação	LEI	
Endereço	Rua Professora Lurdes T. Tomen	
E-mail		
Telefone		
Nome do Presidente	Ivonete Latzuk	
Número de conselheiros por segmento	Usuários	0
	Governo	0
	Trabalhadores	0
	Prestadores	0

Fonte: Sistema de Informações sobre Orçamentos Públicos em Saúde (SIOPS)
Ano de referência:

1 .8. Casa Legislativa

1º RDQA	2º RDQA	3º RDQA
Data de Apresentação na Casa Legislativa	Data de Apresentação na Casa Legislativa	Data de Apresentação na Casa Legislativa
<div>29/05/2024<div></div></div>	<div>24/09/2024<div></div></div>	<div><div></div></div>

• Considerações

Este Relatório Anual de Gestão (RAG) é a principal ferramenta de acompanhamento, controle e avaliação da gestão do SUS no município sendo sistematizado sob a ótica do planejamento, monitoramento quadrimestral e sua avaliação e aprovação pelo Conselho Municipal de Saúde.

Baseia-se nos objetivos, diretrizes e metas do Plano Municipal de Saúde 2022 a 2025 e na Programação Anual de Saúde - PAS, evidenciando com informações, dados e demonstrativos, as estratégias e os resultados decorrentes das ações realizadas com apoio do Controle Social, explicitando os recursos financeiros aplicados e gastos e contemplar as necessidades da gestão em saúde.

Nesta apresentação inicial de identificação do município faz-se necessário incluir o e-mail da Secretaria Municipal de Saúde sendo ele: secsaudesmo2022@gmail.com.

Alterar endereço de email do secretário para: **hsduhasudaudhu**

Em relação a composição do conselho municipal de saude temos:



SECRETARIA MUNICIPAL DE SAÚDE

MUNICÍPIO DE SANTA MARIA DO OESTE

Rua Celso Ferreira Jorge, s/n – centro
CEP.: 85.230-000- Fone: (042) 99841-0531

Composição do CONSELHO MUNICIPAL DE SAÚDE

REPRESENTANTES DE ENTIDADES DE USUÁRIOS DO SISTEMA ÚNICO DE SAÚDE MUNICIPAL

Titular: Elias dos Santos Souza

Suplente: Maria Aparecida Geffer

Titular: Dalva Marcelino Chimanski

Suplente: Janete Ribeiro de Assis

Titular: Ivonete Lactzuk

Suplente: Alaide da Silva Macuchi

Titular: Orlei Boiko

Suplente: Pedro Chimanski

Titular: Taina Bronholo

Suplente: Verci Correia

Titular: Nilson Nascimento

Suplente: Adriele Santos Nascimento

REPRESENTANTES DOS TRABALHADORES DE SAÚDE MUNICIPAL

Titular: Jurema Monteiro dos Santos

Suplente: Joelma F. A. Wolski

Titular: Samuel Chekalski

Suplente: Indiamara fernandes

Titular: Rosilda Mayer

Suplente: Luana de Fatima Mayer

REPRESENTANTES DE GOVERNO E PRESTADORES DE SERVIÇO DO SISTEMA ÚNICO DE SAÚDE MUNICIPAL

Titular: José Alexandre Gonçalves

Suplente: Milicio Vicente Stroher

Titular: Silvana Agnes

Suplente: Rita Scibor

Titular: Eliane de Faria Rodrigues

Suplente: Jasimara Aparecida de Lima

2. Introdução

- Análises e Considerações sobre Introdução

Este Relatório Anual é uma ferramenta de acompanhamento, controle e avaliação da gestão do SUS no município sendo sistematizado sob a ótica do planejamento, monitoramento quadrimestral e sua avaliação e aprovação pelo Conselho Municipal de Saúde.

Baseia-se nos objetivos, diretrizes e metas do Plano Municipal de Saúde 2022-2025 e na Programação Anual de Saúde - PAS, evidenciando com informações, dados e demonstrativos, as estratégias e os resultados decorrentes das ações realizadas com apoio do

Controle Social, explicitando os recursos financeiros aplicados e gastos e contemplar as necessidades da gestão em saúde

3. Dados Demográficos e de Morbimortalidade

A disponibilização dos dados do SINASC, SIM e SIH, no DGMP, depende do prazo de publicação, respectivamente, pelos DAENT/SVSA e DRAC/SAES

3.1. População estimada por sexo e faixa etária

Período: 2021

Faixa Etária	Masculino	Feminino	Total
0 a 4 anos	364	346	710
5 a 9 anos	359	329	688
10 a 14 anos	320	264	584
15 a 19 anos	299	267	566
20 a 29 anos	707	729	1436
30 a 39 anos	637	642	1279
40 a 49 anos	665	624	1289
50 a 59 anos	618	538	1156
60 a 69 anos	464	388	852
70 a 79 anos	246	216	462
80 anos e mais	98	90	188
Total	4777	4433	9210

Fonte: Estimativas preliminares elaboradas pelo Ministério da Saúde/SVS/DASNT/CGIAE (DataSUS/Tabnet)
Data da consulta: 30/04/2025.

3.2. Nascidos Vivos

Número de nascidos vivos por residência da mãe.

Unidade Federação	2020	2021	2022	2023
SANTA MARIA DO OESTE	106	151	138	129

Fonte: Sistema de Informações sobre Nascidos Vivos (MS/SVS/DASIS/SINASC)
Data da consulta: 30/04/2025.

3.3. Principais causas de internação por local de residência

Morbidade Hospitalar de residentes, segundo capítulo da CID-10.

Capítulo CID-10	2020	2021	2022	2023	2024
I. Algumas doenças infecciosas e parasitárias	35	55	34	28	56
II. Neoplasias (tumores)	57	42	50	87	150
III. Doenças sangue órgãos hemat e transt imunitár	4	7	11	11	13
IV. Doenças endócrinas nutricionais e metabólicas	5	5	12	8	11
V. Transtornos mentais e comportamentais	19	13	9	35	27
VI. Doenças do sistema nervoso	19	17	19	27	25
VII. Doenças do olho e anexos	5	4	4	8	5
VIII.Doenças do ouvido e da apófise mastóide	-	-	4	-	2
IX. Doenças do aparelho circulatório	71	73	91	98	123
X. Doenças do aparelho respiratório	60	42	127	103	95
XI. Doenças do aparelho digestivo	64	70	100	86	130
XII. Doenças da pele e do tecido subcutâneo	1	6	10	14	18
XIII.Doenças sist osteomuscular e tec conjuntivo	9	7	17	33	26
XIV. Doenças do aparelho geniturinário	24	37	69	98	75
XV. Gravidez parto e puerpério	106	156	141	136	129
XVI. Algumas afec originadas no período perinatal	11	17	15	24	28
XVII.Malf cong deformid e anomalias cromossômicas	3	9	14	10	9
XVIII.Sint sinais e achad anorm ex clín e laborat	-	4	8	10	17
XIX. Lesões enven e alg out conseq causas externas	96	77	121	110	113

XX. Causas externas de morbidade e mortalidade	-	-	-	-	-
XXI. Contatos com serviços de saúde	2	1	16	19	33
CID 10ª Revisão não disponível ou não preenchido	-	-	-	-	-
Total	591	642	872	945	1.085

Fonte: Sistema de Informações Hospitalares do SUS (SIH/SUS)
Data da consulta: 30/04/2025.

3.4. Mortalidade por grupos de causas

Mortalidade de residentes, segundo capítulo CID-10

Capítulo CID-10	2020	2021	2022	2023
I. Algumas doenças infecciosas e parasitárias	3	22	3	2
II. Neoplasias (tumores)	13	15	9	14
III. Doenças sangue órgãos hemat e transt imunitár	-	-	-	1
IV. Doenças endócrinas nutricionais e metabólicas	5	8	9	2
V. Transtornos mentais e comportamentais	1	1	-	1
VI. Doenças do sistema nervoso	2	1	1	1
VII. Doenças do olho e anexos	-	-	-	-
VIII.Doenças do ouvido e da apófise mastóide	-	-	-	-
IX. Doenças do aparelho circulatório	21	21	31	19
X. Doenças do aparelho respiratório	13	7	13	12
XI. Doenças do aparelho digestivo	4	4	3	3
XII. Doenças da pele e do tecido subcutâneo	1	-	-	-
XIII.Doenças sist osteomuscular e tec conjuntivo	-	1	-	-
XIV. Doenças do aparelho geniturinário	2	3	-	2
XV. Gravidez parto e puerpério	-	1	1	-
XVI. Algumas afec originadas no período perinatal	-	2	3	-
XVII.Malf cong deformid e anomalias cromossômicas	1	2	1	2
XVIII.Sint sinais e achad anorm ex clín e laborat	3	7	9	9
XIX. Lesões enven e alg out conseq causas externas	-	-	-	-
XX. Causas externas de morbidade e mortalidade	7	7	11	10
XXI. Contatos com serviços de saúde	-	-	-	-
XXII.Códigos para propósitos especiais	-	-	-	-
Total	76	102	94	78

Fonte: Sistema de Informações sobre Mortalidade (MS/SVS/CGIAE/SIM-TABNET)
Data da consulta: 30/04/2025.

- Análises e Considerações sobre Dados Demográficos e de Morbimortalidade
- A Estimativa preliminar elaborada pelo Ministério da Saúde/SVS/CGIAE (DataSUS/Tabnet) da população total de 2023 do município soma-se 9.210 habitantes. A partir dos 15 anos de idade, a população masculina apresenta um aumento comparada à população feminina.
- A maior concentração de pessoas encontra-se na faixa etária de 20 a 59 anos.
- O numero de nascidos vivos de 2020 á 2023 teve diminuição:
- 2021: 151 2022: 138 e em 2023: 129 NV.

Com relação aos internamentos em 2023 observou-se um aumento nas internações totais comparados aos anos anteriores (2021 á 2023)

Sendo as principais causas de internamentos estão:

- 1ª causa por NEOPLASIA
- 2ª causa por Doenças do aparelho digestivo
- 3ª causa por Gravidez parto e puerpério
- 4ª causa por Doenças do aparelho circulatório
- 5ª causa por Lesões enven e alg out conseq causas externas.

Ainda no monitoramento da mortalidade no município citam-se 17 casos de óbitos prematuros (30 a 69 anos) pelo conjunto das 4 principais doenças crônicas não transmissíveis(doenças cardiovasculares, doenças respiratórias crônicas, diabetes mellitus e neoplasias) que tem em comum quatro fatores de risco: tabagismo, inatividade física, alimentação não saudável e uso nocivo do álcool os quais são modificáveis.

Também foram analisados os óbitos por suicídio no município e em 2024 aconteceram 2 óbitos, igualando o ano de 2023.

ÓBITOS PREMATUROS POR DCNT

Óbitos prematuros (de 30 a 69 anos) pelo conjunto das 4 principais Doenças Crônicas Não Transmissíveis

17



MORTALIDADE POR SUICÍDIO

Óbitos por suicídio

2



4. Dados da Produção de Serviços no SUS

A disponibilização dos dados do SIS AB, SIA e SIH, no DGMP, depende do prazo de publicação, respectivamente, pelos DESF/SAPS e DRAC/SAES

4.1. Produção de Atenção Básica

Tipo de Produção	Quantidade
Visita Domiciliar	61.910
Atendimento Individual	28.167
Procedimento	48.570
Atendimento Odontológico	3.287

Fonte: Sistema de informação em Saúde para a Atenção Básica – SISAB

4.2. Produção de Urgência e Emergência por Grupo de Procedimentos

Caráter de atendimento: Urgência

Grupo procedimento	Sistema de Informações Ambulatoriais		Sistema de Informações Hospitalares	
	Qtd. aprovada	Valor aprovado	AIH Pagas	Valor total
01 Acoes de promocao e prevencao em saude	-	-	-	-
02 Procedimentos com finalidade diagnostica	-	-	-	-
03 Procedimentos clinicos	86	-	-	-
04 Procedimentos cirurgicos	-	-	-	-
05 Transplantes de orgaos, tecidos e celulas	-	-	-	-
06 Medicamentos	-	-	-	-
07 Orteses, proteSES e materiais especiais	-	-	-	-
08 Acoes complementares da atencao a saude	-	-	-	-

Fonte: Sistemas de Informações Ambulatoriais do SUS (SIA/SUS) e Sistema de Informações Hospitalares do SUS (SIH/SUS)
Data da consulta: 30/04/2025.

4.3. Produção de Atenção Psicossocial por Forma de Organização

Sistema de Informações Ambulatoriais		
Forma de Organização	Qtd. aprovada	Valor aprovado
030108 Atendimento/Acompanhamento psicossocial	6261	-
Sistema de Informações Hospitalares		
Forma de Organização	AIH Pagas	Valor total
---	---	---

Fonte: Sistemas de Informações Ambulatoriais do SUS (SIA/SUS) e Sistema de Informações Hospitalares do SUS (SIH/SUS)
Data da consulta: 30/04/2025.

4.4. Produção de Atenção Ambulatorial Especializada e Hospitalar por Grupo de Procedimentos

Grupo procedimento	Sistema de Informações Ambulatoriais		Sistema de Informações Hospitalares	
	Qtd. aprovada	Valor aprovado	AIH Pagas	Valor total
01 Acoes de promocao e prevencao em saude	-	-	-	-
02 Procedimentos com finalidade diagnostica	-	-	-	-
03 Procedimentos clinicos	6261	-	-	-
04 Procedimentos cirurgicos	-	-	-	-
05 Transplantes de orgaos, tecidos e celulas	-	-	-	-
06 Medicamentos	-	-	-	-
07 Orteses, proteSES e materiais especiais	-	-	-	-
08 Acoes complementares da atencao a saude	-	-	-	-

Fonte: Sistema de Informações Ambulatoriais do SUS (SIA/SUS) e Sistema de Informações Hospitalares do SUS (SIH/SUS)
Data da consulta: 30/04/2025.

4.5. Produção de Assistência Farmacêutica

Esse item refere-se ao componente especializado da assistência farmacêutica, sob gestão da esfera estadual. Portanto, não há produção sob gestão municipal.

4.6. Produção de Vigilância em Saúde por Grupo de Procedimentos

Não há informações cadastradas para o período
Data da consulta: 30/04/2025.

- Análises e Considerações sobre Dados da Produção de Serviços no SUS

A Atenção Primária à Saúde (APS) segue princípios e diretrizes instituídos pelo SUS, desta forma tem como prioritário um atendimento integral, ofertado a todas as pessoas, sem distinções, considerando as condições de saúde para acesso aos serviços, além do cuidado ao longo do tempo. Coordena os encaminhamentos para os outros níveis e responsabiliza-se pela maior parcela dos problemas de saúde. Mesmo não contando com unidade hospitalar o município de Santa Maria do Oeste mantém atendimento 24 horas no Pronto atendimento Urgência e Emergência.

A secretaria de saúde conta com 05 unidades básicas de saúde, que realizam consultas eletivas, retirada de pontos, suturas, remoção de cerume, remoção de corpo estranho, e realiza atendimento de especialidade em ginecologia e obstetria, bem como atendimento de pediatria via consórcio, são realizados também coletas de exames citopatológicos e agendamento de mamografias nas unidades básicas de saúde e exames de eletrocardiograma na unidade do centro UAPSF, UBS São José e Pronto atendimento quando emergência.

As gestantes de alto risco são acompanhadas também pela equipe multiprofissional do AME em parceria com os profissionais da atenção básica que realizam os planos de cuidados conforme solicitado, registrando tudo na planilha mantida no Google drive.

A saúde mental no município de Santa Maria do Oeste tem 1 CAPS onde realiza atendimento de casos graves e intermediários e os demais atendimentos desta linha são mantidos por 02 psicólogas sendo 01 locada na UAPSF centro e 01 para atendimento nas UBS rurais.

A Vigilância em saúde conta com equipe completa para o desempenho de suas funções, considerando o tamanho do município e a quantidade de recursos humanos.

5. Rede Física Prestadora de Serviços ao SUS

5.1. Por tipo de estabelecimento e gestão

A disponibilização dos dados do SCNES, no DGMP, depende do prazo de publicação pelo DRAC/SAES.

Período 12/2024

Rede física de estabelecimentos de saúde por tipo de estabelecimentos				
Tipo de Estabelecimento	Dupla	Estadual	Municipal	Total
POSTO DE SAUDE	0	0	4	4
PRONTO ATENDIMENTO	0	0	1	1
CENTRAL DE GESTAO EM SAUDE	0	0	1	1
CENTRO DE SAUDE/UNIDADE BASICA	0	0	2	2
CLINICA/CENTRO DE ESPECIALIDADE	0	1	0	1
UNIDADE DE APOIO DIAGNOSE E TERAPIA (SADT ISOLADO)	0	1	0	1
CENTRO DE ATENCAO PSICOSSOCIAL	0	0	1	1
Total	0	2	9	11

Observação: Os dados apresentados referem-se ao número de estabelecimentos de saúde públicos ou prestadores de serviços ao SUS
Fonte: Cadastro Nacional de Estabelecimentos de Saúde (CNES)
Data da consulta: 29/05/2025.

5.2. Por natureza jurídica

Período 12/2024

Rede física de estabelecimentos de saúde por natureza jurídica				
Natureza Jurídica	Municipal	Estadual	Dupla	Total
ADMINISTRACAO PUBLICA				
MUNICIPIO	9	0	0	9
ENTIDADES EMPRESARIAIS				
SOCIEDADE EMPRESARIA LIMITADA	0	1	0	1
ENTIDADES SEM FINS LUCRATIVOS				
ASSOCIACAO PRIVADA	0	1	0	1
PESSOAS FISICAS				
Total	9	2	0	11

Observação: Os dados apresentados referem-se ao número de estabelecimentos de saúde públicos ou prestadores de serviços ao SUS
Fonte: Cadastro Nacional de Estabelecimentos de Saúde (CNES)
Data da consulta: 29/05/2025.

5.3. Consórcios em saúde

O ente não está vinculado a consórcio público em saúde

- Análises e Considerações sobre Rede Física Prestadora de Serviços ao SUS

Não houve mudanças na rede física prestadora de serviços no Município.

Os demais prestadores fora do domicílio continuam os mesmos dos anos anteriores, sendo o Instituto Bom Jesus o hospital de porta de entrada para as demandas hospitalares do município juntamente com o Hospital São Vicente de Paulo no Município de Pitanga, outras instituições são acionadas de acordo com a demanda como o Hospital do Câncer em Londrina, Cascavel e Cancer Center de Guarapuava, o HONPAR em Araçongas, em Curitiba o Hospital Pequeno Príncipe, Nossa Senhora do Rocio e Waldermar Monastier que realizam diversos atendimentos e cirurgias em pediatria, além do Hospital de Clínicas e o hospital regional de Ivaiporã e Guarapuava. AS referências para oftalmologia concentra-se no Oftalon em Londrina.

A rede de urgência e emergência é gerenciada pelo SAMU o qual regula também a porta de entrada para o Hospital Regional de Ivaiporã e Hospital Bom Jesus.

O município também mantém contrato com o CIS - Consórcio Intermunicipal de Saúde para onde são encaminhados os mais diversos tipos de exames, consultas com especialidades e atendimentos as gestantes de risco intermediário e de alto risco. Mantem contrato ainda com o CIS (consorcio intermunicipal Paraná Centro), localizado em Pitanga.

6. Profissionais de Saúde Trabalhando no SUS

A disponibilização dos dados do SCNES, no DGMP, depende do prazo de publicação pelo DRAC/SAES.

Período 02/2024

Postos de trabalho ocupados, por ocupação e forma de contratação						
Adm. do Estabelecimento	Formas de contratação	CBOs médicos	CBOs enfermeiro	CBOs (outros) nível superior	CBOs (outros) nível médio	CBOs ACS
Pública (NJ grupo 1)	Autônomos (0209, 0210)	2	1	2	0	0
	Bolsistas (07)	3	0	0	0	0
	Estatutários e empregados públicos (0101, 0102)	2	8	10	22	26
	Intermediados por outra entidade (08)	0	4	3	1	0
Postos de trabalho ocupados, por Contrato Temporário e Cargos em Comissão						
Adm. do Estabelecimento	Formas de contratação	CBOs médicos	CBOs enfermeiro	CBOs (outros) nível superior	CBOs (outros) nível médio	CBOs ACS
Pública (NJ grupo 1)	Contratos temporários e cargos em comissão (010301, 010302, 0104)	2	1	2	7	0

Fonte: Cadastro Nacional de Estabelecimentos de Saúde (CNES)
Data da consulta: 03/07/2025.

Postos de trabalho ocupados, por ocupação e forma de contratação					
Adm. do Estabelecimento	Formas de contratação	2020	2021	2022	2023
Pública (NJ grupo 1)	Autônomos (0209, 0210)	2	1	1	2
	Bolsistas (07)	0	0	0	1
	Estatutários e empregados públicos (0101, 0102)	53	57	60	87
	Intermediados por outra entidade (08)	0	0	0	2
Postos de trabalho ocupados, por Contrato Temporário e Cargos em Comissão					
Adm. do Estabelecimento	Formas de contratação	2020	2021	2022	2023
Pública (NJ grupo 1)	Contratos temporários e cargos em comissão (010301, 010302, 0104)	15	27	38	23

Fonte: Cadastro Nacional de Estabelecimentos de Saúde (CNES)
Data da consulta: 03/07/2025.

- Análises e Considerações sobre Profissionais de Saúde Trabalhando no SUS
- As informações sobre os profissionais de saúde não apresentam inconsistências para este período.

7. Programação Anual de Saúde - PAS

7.1. Diretrizes, objetivos, metas e indicadores

DIRETRIZ Nº 1 - 1.1 FORTALECIMENTO DA GESTÃO DO TRABALHO E DA EDUCAÇÃO PERMANENTE.									
OBJETIVO Nº 1.1 - IMPLEMENTAR AÇÕES DE EDUCAÇÃO PERMANENTE EM SAÚDE, PARA QUALIFICAÇÃO DAS REDES DE ATENÇÃO E A GESTÃO DO TRABALHO NO MUNICÍPIO.									
Descrição da Meta	Indicador para monitoramento e avaliação da meta	Unidade de medida	Ano - Linha-Base	Linha-Base	Meta Plano(2022-2025)	Meta 2024	Unidade de medida - Meta	Resultado Anual	% meta alcançada da PAS
1. ELABORAR PLANEJAMENTO ANUAL DE NECESSIDADE DE RECURSOS HUMANOS PARA ADEQUAR O QUADRO FUNCIONAL	Nº DE PLANEJAMENTO	Número	2021	4	4	1	Número	1,00	100,00
Ação Nº 1 - implementar ações de educação permanente para qualificação das redes de atenção									
Ação Nº 2 - EFETUAR DIMENSIONAMENTO DO QUADRO DE PESSOAL									
2. ELABORAR E MANTER ATUALIZADO O PLANO PERMANENTE EM SAUDE DE MODO A IDENTIFICAR E CONTEMPLAR AS NECESSIDADES DE APRENDIZADO DAS EQUIPES E PROFISSIONAIS E OS DESAFIOS A QUALIFICAÇÃO DO PROCESSO DE TRABALHO	Nº DE PLANOS/ATUALIZAÇÕES	Número	2021	1	4	1	Número	1,00	100,00
Ação Nº 1 - LEVANTAMENTO DAS NECESSIDADES E REGULAMENTAÇÃO DO PLANO DE CAPACITAÇÃO E APERFEIÇOAMENTO DOS SERVIDORES E IMPLEMENTAR AÇÕES CONFORME DEMANDA									
3. GARANTIR O FUNCIONAMENTO DA QUALIDADE DE OUVIDORIA DO SUS	Nº DE OUVIDORIAS	Número	2021	1	1	1	Número	1,00	100,00
Ação Nº 1 - manter ativa e aprimorar a ouvidoria em saude									
Ação Nº 2 - Acolher, analisar e responder 100% das demandas da ouvidoria dentro do prazo oportuno.									
4. FISCALIZAR E AVALIAR A EXECUÇÃO DOS INSTRUMENTOS DE GESTÃO PPA/LOA/PMS/RAG/ RELATORIOS QUADRIMESTRAIS	Nº DE FISCALIZAÇÕES E AVALIAÇÕES	Número	2021	1	1	1	Número	0	0
Ação Nº 1 - DIVULGAR AOS CONSELHEIROS COPIAS DOS INSTRUMENTOS DE GESTÃO									
Ação Nº 2 - CAPACITAÇÃO PARA EXERCER O PAPEL DE CONTROLE SOCIAL ADEQUADAMENTE									
5. FORTALECER E MANTER AS AÇÕES DO CONSELHO MUNICIPAL DE SAUDE	Nº DE CONSELHOS	Número	2021	1	1	1	Número	1,00	100,00
Ação Nº 1 - GARANTIR O CUSTEIO DE ATIVIDADES DO CMS									
Ação Nº 2 - GARANTIR O FUNCIONAMENTO DO CONSELHO MUNICIPAL DE SAUDE, E MANTER ATUALIZADO O CADASTRO DESTES CONSELHO NO SISTEMA DE ACOMPANHAMENTO DOS CONSELHOS DE SAUDE SIACS									
Ação Nº 3 - Garantir reuniões mensais do conselho municipal de saude									
6. REALIZAR A CADA 04 ANOS A CONFERENCIA MUNICIPAL DE SAUDE	N DE CONFERENCIAS	Número	2021	1	2	0	Número	0	0
Ação Nº 1 - Realizar dentro do prazo (04 anos) conferencia municipal de saude, conforme tema demandado									
7. MANTER 02 CONVENIOS COM OS CONSORCIOS INTERMUNICIPAIS DE SAÚDE (PITANGA E IVAIPORA)	Nº DE CONSORCIOS ATRAVES OS MUNICIPIOS CONTRATAM E ADQUIRE SERVIÇOS E EQUIPAMENTOS	Número	2021	2	2	2	Número	2,00	100,00
Ação Nº 1 - MANTER ATIVO CONTRATO COM OS CONSORCIOS DE SAUDE									
8. ACESSAR 100% DE PROJETOS DO MINISTERIO DA SAÚDE E SESA , PARA AQUISIÇÃO DE EQUIPAMENTOS/INSUMOS/CONSTRUÇÃO/REFORMA DE UNIDADES DE SAUDE, BEM COMO ATARVES DE EMENDAS PARLAMENTARES	% DE ACESSO A PROJETOS E RECURSOS	Percentual	2021	100,00	100,00	100,00	Percentual	100,00	100,00
Ação Nº 1 - CADASTRAR PROPOSTAS JUNTO AOS ENTES FEDERADOS, ELABORAR PROJETOS E ACOMPANHAR OS PROCESSOS									
9. MELHORAR A INFRAESTRUTURA DE 100% DAS UNIDADES BÁSICAS DE SAUDE, COM A REFORMA DAS UNIDADES BASICAS DE SAÚDE DE SAO JOSE, OURO VERDE, RIO DO VEADO, CONSTRUÇÃO DE UMA UNIDADE BASICA DE SAUDE EM SAO MANOEL	% DE MELHORIA NA INFRAESTRUTURA DAS UNIDADES BASICAS	Percentual	2021		100,00	0,00	Percentual	0	0
Ação Nº 1 - REALIZAR A AMPLIAÇÃO DAS UNIDADES BASICAS DE SAUDE E REALIZAR REFORMAS QUANDO NECESSARIO									

DIRETRIZ Nº 2 - 2.1 - FORTALECIMENTO DA POLÍTICA DE ASSISTÊNCIA FARMACÊUTICA.

OBJETIVO Nº 2.1 - GARANTIR A ASSISTÊNCIA FARMACÊUTICA AOS USUÁRIOS DO SUS DO MUNICÍPIO									
Descrição da Meta	Indicador para monitoramento e avaliação da meta	Unidade de medida	Ano - Linha-Base	Linha-Base	Meta Plano(2022-2025)	Meta 2024	Unidade de medida - Meta	Resultado Anual	% meta alcançada da PAS
1. REALIZAR UMA ATUALIZAÇÃO DA REMUME A CADA 02 ANOS	Nº DE ATUALIZAÇÃO DA REMUME	Número	2021	1	1	1	Número	0	0
Ação Nº 1 - Reajustar REMUME e incluir medicação que possa estar faltando e são contemplados na RENAME									
2. GARANTIR ATÉ 70% DE EQUIPAMENTOS/MATERIAIS E INSUMOS PARA FUNCIONAMENTO DA REDE BÁSICA	% DE EQUIPAMENTOS MATERIAIS E INSUMOS	Percentual	2021	1,00	70,00	70,00	Percentual	60,00	85,71
Ação Nº 1 - GARANTIR EQUIPAMENTOS E MATERIAIS PERMANENTES PARA AS UNIDADES BASICAS DE SAUDE									
Ação Nº 2 - ADQUIRIR E MANTER ESTOQUE REGULAR DE INSUMOS NECESSARIOS PARA O FUNCIONAMENTO DAS UNIDADES									
3. ESTRUTURAR A ASISTENCIA FARMACEUTICA COM A CONTRATAÇÃO DE MAUS UM PROFISSIONAL FARMACEUTICO	N DE PROFISSIONAL CONTRATADO	Número	2021	1	1	1	Número	0	0
Ação Nº 1 - Contratar conforme viabilidade do municipio profissional farmaceutico.									
4. MANTER O CONVENIO ANUAL COM PARANÁ SAÚDE	Nº DE CONVENIOS PARANÁ CIDADE	Número	2021	1	1	1	Número	1,00	100,00
Ação Nº 1 - manter contrato ativo com convenio parana saude para aquyisição de medicamentos com baixo custo									
5. REALIZAR UMA REFORMA DA ESTRUTURA FÍSICA DA FARMACIA E AQUISIÇÃO DE EQUIPAMENTOS MOBILIARIOS	º DE REFORMAS REALIZADAS	Número	2021	1	1,00	1,00	Percentual	0	0
Ação Nº 1 - prever recurso financeiros para aquisição de materiais permanentes e ou reformas quando necessário.									

DIRETRIZ Nº 3 - 03 FORTALECIMENTO DA POLÍTICA DA VIGILÂNCIA EM SAÚDE.

OBJETIVO Nº 3.1 - REALIZAR AÇÕES DE PROMOÇÃO E PREVENÇÃO A SAÚDE, ATRAVÉS DE SERVIÇOS DE VIGILÂNCIA EPIDEMIOLÓGICA, SANITÁRIA, SAÚDE DO TRABALHADOR E VIGILÂNCIA AMBIENTAL.									
Descrição da Meta	Indicador para monitoramento e avaliação da meta	Unidade de medida	Ano - Linha-Base	Linha-Base	Meta Plano(2022-2025)	Meta 2024	Unidade de medida - Meta	Resultado Anual	% meta alcançada da PAS
1. INVESTIGAR 100% DOS OBITOS MATERNOS E MULHER EM IDADE FERTIL EM TEMPO ORPOTUNO	% DOS OBITOS MATERNOS E MULHER EM IDADE FERTIL, EM TEMPO OPORTUNO	Percentual	2021	1,00	100,00	100,00	Percentual	100,00	100,00
Ação Nº 1 - FORTALECIMENTO DO COMITE DE INVESTIGAÇÃO DE OBITOS									
Ação Nº 2 - INCENTIVAR A QUALIFICAÇÃO DOS REGISTRO REFERENTE AO ATENDIMENTOS DE PRÉ NATAL, PARTO E DE ATENÇÃO A PUERPERA NOS SERVIÇOS DE SAUDE									
Ação Nº 3 - GARANTIR A UTILIZAÇÃO DO CARRO PROVIGIA, PELA EQUIPE DE VIGILANCIA EM SAUDE PARA REALIZAR BUSCA DE PRONTUARIOS E ENTREVISTAS DOMICILIARES									
2. INVESTIGAR 100% DOS OBITOS INFANTIS E FETAL EM TEMPO ORPOTUNO	% DOS OBITOS INFANTIS E FETAL EM TEMPO PRPOTUNO	Percentual	2021	100,00	100,00	100,00	Percentual	50,00	50,00
Ação Nº 1 - FORTALECIMENTO DO COMITE DE INVESTIGAÇÃO DE OBITOS									
Ação Nº 2 - INCENTIVAR A QUALIFICAÇÃO DOS REGISTROS REFERENTE A ATENDIMENTO DE PRE NATAL, PARTO E PUERICULTURA NOS SERVIÇOS DE SAUDE									
Ação Nº 3 - GARANTIR A UTILIZAÇÃO DO CARRO PROVIGIA, PELA EQUIPE DE VIGILANCIA EM SAUDE PARA REALIZAR BUSCA DE PRONTUARIOS E ENTREVISTAS DOMICILIARES									
3. AUMENTAR PARA NO MINIMO DE 96% A PROPORÇÃO DOS OBITOS COM CAUSA BASICA DEFINIDA QUALIFICAR O PREENCHIMENTO DAS D.OS	% DE OBITOS COM CAUSA BASICA DEFINIDA	Percentual	2021	90,00	96,00	96,00	Percentual	80,00	83,33
Ação Nº 1 - 01 CAPACITAÇÃO PARA OS PROFISSIONAIS DE SAUDE SOBRE A QUALIFICAÇÃO E PREENCHIMENTO DAS D.O.S									
Ação Nº 2 - INVESTIGAR OBITOS SEGUNDO AS ORIENTAÇÕES DO MANUAL PARA INVESTIGAÇÃO DE OBITOS COM CAUSA BASICA MAL DEFINIDA DO MS, REALIZANDO A ALTERAÇÃO DA CAUSA BASICA NO SIM COM INFORMAÇÃO DA FONTE DE IVESTIGAÇÃO.									
Ação Nº 3 - SENSIBILIZAR OS MEDICOS QUANTO AO PREENCHIMENTO DAS DECLRAÇÕES DE OBITO									
Ação Nº 4 - ATUALIZAR E CORRIGIR DADOS APÓS A INVESTIGAÇÃO DO D.O NO SIM									

4. NOTIFICAR 100% DOS AGRAVOS DE NOTIFICAÇÃO COMPULSORIA DO SINAN	% DOS AGRAVOS DE NOTIFICAÇÃO COKPULSORIA DO SINAN	Percentual	2021	1,00	100,00	100,00	Percentual	100,00	100,00
Ação Nº 1 - NOTIFICAR 100% DOS AGRAVOS COM NOTIFICAÇÃO COMPULSORIA DO SINAN									
Ação Nº 2 - ENCERRAR AS FICHAS DE NOTIFICAÇÕES NO SINAN EM TEMPO OPORTUNO									
5. ATINGIR HOMOGENEIDADE DE 75% DA COBERTURA VACINAL EM CRIANÇAS EM MENORES DE 01 ANO DE IDADE	% DE HOMOGENEIDADE DE COBERTURA VACINAL EM CRIANÇAS MENORES DE 1 ANO DE IDADE	Percentual	2021	75,00	75,00	75,00	Percentual	75,00	100,00
Ação Nº 1 - Utilizacao e atualizacao permanente da planilha de monitoramento elaborada pela 22RS									
6. ATUALIZAR DE 2 EM 2 ANOS O PLANO DE CONTINGENCIA DA DENGUE, ZIKA E CHIKUNGUNYA	NUMERO DE ATUALIZAÇÕES	Número	2021	4	4	1	Número	1,00	100,00
Ação Nº 1 - REVISAR PLANO DE CONTINGENCIA CONFORME MANUAL DO MS.									
7. ATUALIZAR ANUALMENTE O REGISTRO GEOGRAFICO DOS IMOVEUS NO PERIMETRO URBANO	NUMERO DE ATUALIZAÇÕES	Número	2021	4	4	1	Número	1,00	100,00
Ação Nº 1 - REALIZAR VISITAS NO PERIMETRO URBANO VERIFICANDO E ATUALIZANDO AS SITUAÇÕES DOS IMOVEIS									
8. REALIZAR 04 CICLOS DE VISITAS E 80% DOS IMOVEIS EM CADA CICLO E CONFORME ORIENTAÇÃO DO PROGRAMA NACIONAL DE DENGUE DE ACORDO COM A DESCRIÇÃO DO TERRITORIO	NUMERO DE VIVITAS/CICLO	Número	2021	16	16	4	Número	3,00	75,00
Ação Nº 1 - MANTER DADOS DE NUMERO DE IMOVEIS ATUALIZADOS									
Ação Nº 2 - REALIZAR VISITAS DOMICILIARES PARA TRATAMENTO DE ELIMINAÇÃO E CRIADOUROS DE AEDES AEGYPTI									
Ação Nº 3 - REALIZAR SUPERVISÃO DE CAMPO DAS ATIVIDADES DE CONTROLE VETORIAL DA DENGUE									
Ação Nº 4 - PROMOVER INTERAÇÃO ENTRE ACE, ACS									
Ação Nº 5 - CONTRATAR MAIS PROFISSIONAIS ACS DE ACORDO COM PLANO PNCD									
9. REALIZAR REUNIOES MENSAIS DO COMITE MUNICIPAL DE COMBATE A DENGUE	NUMERO DE REUNIOES	Número	2021	12	48	12	Número	6,00	50,00
Ação Nº 1 - ATUALIZAR AS INFORMAÇOES AO COMITE									
Ação Nº 2 - APRESENTAR AÇÕES REALIZADAS									
Ação Nº 3 - FORTALECER PARCERIAS INTERSETORIAIS									
Ação Nº 4 - REALIZAR AÇOES COM ATENÇÃO BÁSICA									
10. REALIZAR LEVANTAMENTO ANUL DOBRE O INDICE E INFESTAÇÃO DE DENGUE	NUMERO DE INFESTAÇÃO	Número	2021	4	4	1	Número	1,00	100,00
Ação Nº 1 - capacitar anualmente os agentes de endemias e supervisor para levantamento do INDICE.									
11. REALIZAR MONITORAMENTO MENSAL DE ANIMAIS PEÇONHENTOS DE IMPORTANCIA MEDICA	NUMERO DE MONITORAMENTO	Número	2021	48	48	12	Número	12,00	100,00
Ação Nº 1 - estimular a população para que a mesma acione a divisao em relação aos animais peçonhentos									
Ação Nº 2 - ORIENTAR QUANTO AS MEDIDAS DE PREVENÇÃO DE ACIENTES E CONTROLE DE ANIMAIS PEÇONHENTOS									
12. AUMENTAR A PROPORÇÃO DE SINTOMATICOS RESPIRATORIOS IDENTIFICADOS E EXAMINADOS COMONJETIVO DE DETECÇÃO PRECOCE DOS CASOS DE TB	% DE IDENTIFICAÇÃO E DETECÇÃO PRECOCE DE TB	Percentual	2021	10,00	50,00	40,00	Percentual	20,00	50,00
Ação Nº 1 - ESTABELECEER ATIVIDADES PARA SENSIBILIZAÇÃO DA EQUIPE									
Ação Nº 2 - INTENSIFICAR A BUSCA ATIVA DE SINTOMATICOS RESPIRATORIOS E AUMENTAR A COLETA DE ESCARRO									
Ação Nº 3 - DESCENTRALIZAR A INVESTIGAÇÃP DE SINTOMATICOS RESPIRATORIOS									
Ação Nº 4 - REALIZAR A INVESTIGAÇÃO DE SINTOMATICOS RESPIRATORIOS COM BACILOSCOPIA E OU TRM, CULTURA PARA BAAR NO ESCARRO									
Ação Nº 5 - ATUALIZAR AS INFORMAÇOES NO SISTEMA SINAN NET PERIODICAMENTE									
13. AUMENTAR A PROPORÇÃO DE CONTATOS EXAMINADOS DE CASOS NOVOS DE TB, COM OBJETIVO DE DETECÇÃO PRECOCE DOS CASOS DA DOENÇA	NUMERO DE CONTAMINADOS EXAMINADOS	Percentual	2021	10,00	50,00	40,00	Percentual	40,00	100,00
Ação Nº 1 - CAPACITAR ANUALMENTE PROFISSIONAIS PARA INVESTIGAÇÃO DE CONTATOS									
Ação Nº 2 - PLANEJAR E OGANIZAR A COTA DE EXAMES NECESSARIOS PARA INVESTIGAÇÃO CONTATOS CONFORME PROTOCOLO									
Ação Nº 3 - DESCREVER EM PRONTUARIO A INVESTIGAÇÃO REALIZADA E REGISTRAR NO SINAN									
Ação Nº 4 - NOTIFICAR E REALIZAR O TRATAMENTO DE INFECÇÃO LATENTE QUANDO INDICADA									

14. MANTER A REALIZAÇÃO 100% DE EXAMES DERMATONEUROLÓGICO (PELE E NERVOS PERIFÉRICOS) DOS CONTATOS DOMICILIARES DE CASOS NOVOS DE HANSENIASE NO ANO VIGENTE	NUMERO DE CASOS NOVOS	Percentual	2021	100,00	100,00	100,00	Percentual	100,00	100,00
Ação Nº 1 - CAPACITAR ANNUALMENTE PROFISSIONAIS DA ATENÇÃO PRIMARIA PARA IDENTIFICAÇÃO DE CASOS NOVOS E EXAMES DE CONTATO									
Ação Nº 2 - REALIZAR BUSCA ATIVA PARA CAPTAÇÃO DOS CONTATOS INTRADOMICILIARES QUANDO NECESSARIO									
Ação Nº 3 - REALIZAR DIVULGAÇÃO DE SINAIS E SINTOMAS DA HANSENIASE PARA POPULAÇÃO									
Ação Nº 4 - ALIMENTAR PERIODICAMENTE O SISTEMA DE INFORMAÇÕES SINAN NET									
15. REALIZAR MENSALMENTE AÇÕES DDE VIGILANCIA DA QUALIDADE DA AGUA PARA CONSUMO HUMANO, COM ATIVIDADES DE AMOSTRAGEM E ENVIO PARA LABORATORIO DE REFERENCIA E ANALISE DE CAMPO PARA PARAMETROS DE COLIFORMES TOTAIS, CLORO RESIDUAL LIVRE E TURBIDEZ	NUMERO DE AÇÕES	Número	2021	12	48	12	Número	12,00	100,00
Ação Nº 1 - REALIZAR COLETAS DE AMOSTRAGEM									
16. ELABORAR E ATUALIZAR ANUALMENTE O DIAGNOSTICO DE SAUDE DO TRABALHADOR DO MUNICIPIO	NUMERO DE ATUALIZAÇÕES	Número	2021	4	4	1	Número	1,00	100,00
Ação Nº 1 - elaborar documento informativo dos agravos relacionados a saude do trabalhador									
17. MANTER A NOTIFICAÇÃO E INVESTIGAÇÃO EM 100% DOS ACIDENTES DE TRABALHO GRAVES E FATAIS	% DE NOTIFICAÇÕES/ INVESTIGAÇÃO	Percentual	2021	100,00	100,00	100,00	Percentual	100,00	100,00
Ação Nº 1 - SENSIBILIZAR A EQUIPE PARA IDENTIFICAÇÃO E NOTIFICAÇÃO DOS CASOS DE ACIDENTES									
Ação Nº 2 - ESTABELECEER E FORTALECER OS FLUXOS DE REFERENCIA E CONTRA REFERENCIA DOS AGRAVOS DE SAUDE DO TRABALHADOR, ENTRE OS MUNICIPIOS DE OCORRENCIA, RESIDENCIA E A NOTIFICAÇÃO DE CASOS,									
Ação Nº 3 - INVESTIGAR OS CASOS EM 03 DIAS UTEIS.									
18. REALIZAR ANUALMENTE AÇÕES DE COMBATE AO TRABALHO INFANTIL E ACIDENTES DE TRABALHO COM CRIANÇAS E ADOLESCENTES NO MUNICIPIO	NUMERO DE AÇÕES	Número	2021	4	4	1	Número	0	0
Ação Nº 1 - DESENVOLVER AÇÕES ANUAIS PARA ERRADICAÇÃO DO TRABALHO INFANTIL E ACIDENTE DE TRABALHO COM CRIANÇAS E ADOLESCENTES									
Ação Nº 2 - PROMOVER CAPACITAÇÕES DA REDE DE TRABALHO INFANTIL									
19. DESENVOLVER AÇÕES ANUAIS DE SAUDE DO TRABALHADOR NO RAMO AGRICOLA	NUMERO DE AÇÕES	Número	2021	4	4	1	Número	1,00	100,00
Ação Nº 1 - BUSCAR PARCERIA COM SECRETARIA DE AGRICULTURA									
Ação Nº 2 - DIVULGAR DADOS DE MORBIMORTALIDADE DOS TRABALHADORES DESTES RAMOS									
Ação Nº 3 - UTILIZAR OS CASOS DE ACIDENTE DE TRABALHO, GRAVES,FATAIS, CAUSADOS POR AGROTOXICOS									
Ação Nº 4 - PROMOVER CAMPANHAS PARA CONCIETIZAÇÃO DA SAÚDE DO TRABALHADOR									
20. REALIZAR AÇÕES ANUAIS DE CONTROLE DE ZOONOSE	NUMERO DE AÇÕES	Número	2021	4	4	1	Número	0	0
Ação Nº 1 - REALIZAR CADASTRO COM DONOS DE ANIMAIS PARA CONTROLE E BUSCAR REFERENCIA CLINICA EM CASOS DE ZOONOSE									
21. DESENVOLVER AÇÕES ANUAIS DE SAUDE DO TRABALHADOR NO RAMO AGRICOLA	NUMERO DE AÇÕES	Número	2021	4	4	1	Número	1,00	100,00
Ação Nº 1 - INTEGRAR SAUDE DO TRABALHADOR COM ATENÇÃO PRIMARIA COM INTUITO DE OBTENHA INFORMAÇÕES OPORTUNAS PARA NOTIFICAR ACIDENTES RELACIONADOS AO TRABALHO									
Ação Nº 2 - INVESTIGAR ACIDENTES DE TRABALHO E DOENÇAS OCUPACIONAIS									
Ação Nº 3 - REALIZAR AÇÕES EDUCATIVAS EM RELAÇÃO A SAUDE DO TRABALHADOR									
22. REALIZAR AÇÕES ANUAIS DE CONTROLE DE ZOONOSES	NUMERO DE AÇÕES	Número	2021	4	4	1	Número	0	0
Ação Nº 1 - REALIZAR CAPACITAÇÃO AOS PROFISSIONAIS SOBRE BOAS PRATICAS DE HIGIENE PESSOAL QUANTO NO CUIDADO AOS ANIMAIS									
Ação Nº 2 - MANTER AS VACINAS DOS ANIMAIS EM DIA									
Ação Nº 3 - MANEJO DAS POPULAÇÕES ANIMAIS COMO VETORES RESERVATORIOS E HOSPEDEIROS									
23. MANTER O NUMERO DE UNIDADES DE SAUDE COM SERVIÇOS DE NOTIFICAÇÃO CONTINUA DE VIOLENCIA INTERPESSOAL E AUTOPROVOCADA	NUMERO DE AÇÕES	Número	2021	4	4	1	Número	1,00	100,00
Ação Nº 1 - INSERIR O TEMA DE PREVENÇÃO E VIGILANCIA DE VIOLENCIA NAS CAPACITAÇÕES									
Ação Nº 2 - MONITORAR AS UNIDADES DE SAUDE SEM NOTIFICAÇÃO E AS QUE JA NOTIFICARAM ARTICULAÇÃO DA REDE DE PROTEÇÃO DE PESSOAS EM SITUAÇÃO DE VIOLENCIA NAS DIFERENTES POLITICAS PUBLICAS									

24. INSTITUIR INFRAESTRUTURA DO SUS PARA ENFRENTAMENTO DE SITUAÇÕES DE PANDEMIA	NUMERO DE UNIDADES	Número	2021	4	4	1	Número	0	0
Ação Nº 1 - MANTER LOCAL DE REFERENCIA PARA COLETAS, CONSULTAS E TRATAMENTO, OFERTANDO TESTES PARA DIAGNOSTICO PARA PATOLOGIAS CONFORME PROTOCOLOS									
Ação Nº 2 - NOTIFICAR OS CASOS SUSPEITOS E CONFIRMADOS									
Ação Nº 3 - REALIZAR CAMPANHAS INFORMATIVAS DE ENFRENTAMENTO E PREVENÇÃO									

DIRETRIZ Nº 4 - 4 - FORTALECIMENTO DA REDE DE ATENÇÃO À SAÚDE

OBJETIVO Nº 4.1 - FORTALECIMENTO DA REDE DE ATENÇÃO À SAÚDE MENTAL, PARA PESSOAS COM SOFRIMENTO OU TRANSTORNO MENTAL E COM NECESSIDADES DECORRENTES DO USO DE CRACK, ÁLCOOL E OUTRAS DROGAS.									
Descrição da Meta	Indicador para monitoramento e avaliação da meta	Unidade de medida	Ano - Linha-Base	Linha-Base	Meta Plano(2022-2025)	Meta 2024	Unidade de medida - Meta	Resultado Anual	% meta alcançada da PAS
1. AUMENTAR PARA 60% AS ESTRATIFICAÇÕES DE SAUDE MENTAL	NUMERO DE ESTRATIFICAÇÃO	Percentual	2021	60,00	60,00	40,00	Percentual	15,00	37,50
Ação Nº 1 - CAPACITAR OS PROFISSIONAIS DAS UNIDADES BASICAS DE SAÚDE, QUANTO A ESTRATIFICAÇÃO DE SAUDE MENTAL									
Ação Nº 2 - INCENTIVAR A UTILIZAÇÃO DE PROTOCOLO EM SAUDE MENTAL									
2. MANTER E AMPLIAR O NUMERO DE PROFISSIONAIS QUE REALIZEM ATENDIMENTOS CLINICOS EM SAUDE MENTAL	NUMERO DE PROFISSIONAIS	Número	2021	9	9	8	Número	1,00	12,50
Ação Nº 1 - CONTRATAR RECURSOS HUMANOS									
Ação Nº 2 - CREDENCIAR CLINICAS E CONSORCIOS DE ATENDIMENTO A SAUDE MENTAL									
Ação Nº 3 - MANUTENÇÃO DE RH PARA ATENDIMENTOS DE SAUDE MENTAL									
Ação Nº 4 - AQUISIÇÃO DE EQUIPAMENTOS E MATERIAIS DE SERVIÇOS									
3. REALIZAR DIAGNOSTICO SOBRE A SITUAÇÃO DE SAUDEE MENTAL DOS PACIENTES ATENDIDOS NO MUNICIPIO	NUMERO DE DIGANOSTICO	Número	2021	1	1	1	Número	1,00	100,00
Ação Nº 1 - capacitar profissionais para realização de busca ativa de pacientes e identificar situação de risco a saude dos mesmos									
4. OFERECER 100% DE ATENDIMENTO EM REABILITAÇÃO PÓS COVID	% DE ATENDIMENTOS	Percentual	2021	100,00	100,00	100,00	Percentual	50,00	50,00
Ação Nº 1 - ampliar o acesso á atenção psicossocial da população em geral, de forma articulada com os demais pontos de atenção em saude e outros pontos intersetoriais.									

DIRETRIZ Nº 5 - 5- FORTALECIMENTO DA ATENÇÃO INTEGRAL À SAÚDE DA PESSOA IDOSA, DA PESSOA COM DEFICIÊNCIA E DOS PORTADORES DE DOENÇAS CRÔNICAS

OBJETIVO Nº 5.1 - MELHORIA DAS CONDIÇÕES DE SAÚDE MEDIANTE QUALIFICAÇÃO DA GESTÃO E DAS REDES DE ATENÇÃO.									
Descrição da Meta	Indicador para monitoramento e avaliação da meta	Unidade de medida	Ano - Linha-Base	Linha-Base	Meta Plano(2022-2025)	Meta 2024	Unidade de medida - Meta	Resultado Anual	% meta alcançada da PAS
1. ATINGIR 70% DA ESTRATIFICAÇÃO DE RISCO PELO IVCF 20	% DE ESTRATIFICAÇÃO PELO IVCF20	Percentual	2021	70,00	70,00	50,00	Percentual	20,00	40,00
Ação Nº 1 - CAPACITAR PROFISSIONAIS PARA UTILIZAR O IVCF20 EM VISITAS DOMICILIARES .									
Ação Nº 2 - IDENTIFICAR E CADASTRAR OS IDOSOS									
Ação Nº 3 - ATENDIMENTO SEGUINDO LINHA GUIA DOS CUIDADOS									
2. PROPORÇÃO DE 80% DE PESSOAS COM HAS COM CONSULTA E PRESSÃO ARTERIAL AFERIDA NO SEMESTRE	% PESSOAS COM HAS COM CONSULTA E PRESSÃO ARTERIAL AFERIDA SEMESTRE	Percentual	2021	80,00	70,00	70,00	Percentual	50,00	71,43
Ação Nº 1 - CAPACITAÇÃO DOS PROFISSIONAIS									
Ação Nº 2 - GARANTIR EXTRATIFICAÇÃO									
Ação Nº 3 - GARANTIR CONSULTAS MEDICAS									
3. GARANTIR ACESSIBILIDADE EM 100% DAS UNIDADES DE SAUDE PARA PESSOAS COM DEFICIENCIA E IDOSOS	% DE UNIDADES BASICAS COM ACESSIBILIDADE	Percentual	2021	100,00	100,00	100,00	Percentual	100,00	100,00
Ação Nº 1 - ADAPTAR BANHEIROS COM CASOS, ACESSORIOS, PIA, DISPENSADOR DE SABONETE E PAPEL EM NIVEL ADEQUADO									
Ação Nº 2 - FIXAR BARRAS DE APOIO, PORTAS COM ABERTURA PARA FORA, E AREA QUE PERMITA MANOBRAS DE CADEIRAS DE RODAS									

DIRETRIZ Nº 6 - 6- URGÊNCIA E EMERGÊNCIA- APRIMORAMENTO DA REDE DE ATENÇÃO DE URGÊNCIAS E EMERGÊNCIAS.

OBJETIVO Nº 6.1 - GARANTIR ACESSO QUALIFICADO AOS PACIENTES EM SITUAÇÃO DE URGÊNCIA E EMERGÊNCIA A UM DOS PONTOS DE ATENÇÃO.

Descrição da Meta	Indicador para monitoramento e avaliação da meta	Unidade de medida	Ano - Linha-Base	Linha-Base	Meta Plano(2022-2025)	Meta 2024	Unidade de medida - Meta	Resultado Anual	% meta alcançada da PAS
1. MANTER CONVENIO DO SAMU	NUMERO DE CONVENIO	Número	2021	1	1	1	Número	1,00	100,00
Ação Nº 1 - MANTER CONVENIO DO SAMU ATIVO									
2. GARANTIR O ROL MINIMO DE MATERIAIS E EQUIPAMENTOS DE URGENCIA E EMERGENCIA EM TODAS AS UNIDADES DE SAUDE DE PRONTO ATENDIMENTO	% DE UNIDADE DE SAUDE E PRONTO ATENDIMENTO COM ROL MINIMO DE MATERIAIS E EQUIPAMENTOS DE URGENCIA E EMERGENCIA	Percentual	2021	80,00	80,00	80,00	Percentual	80,00	100,00
Ação Nº 1 - GARANTIR A COMPRA DE INSUMOS COM ESTABELECIMENTO DA LISTA DE CAPACITAÇÃO DE URGENCIA E EMERGENCIA									
3. GARANTIR CAPACITAÇÃO DE CONDUTORES DE CARROS E AMBULANCIAS DA SAUDE	NUMERO DE CAPACITAÇÃO DOS PROFISSIONAIS	Percentual	2021	1,00	4	1	Número	1,00	100,00
Ação Nº 1 - OFERECER 01 CAPACITAÇÃO ANUAL									
4. GARANTIR AO MENOS 02 AMBULANCIAS COM EQUIPAMENTO DE URGENCIA E EMERGENCIA	NUMERO DE AMBULANCIAS	Número	2021		4	1	Número	1,00	100,00
Ação Nº 1 - aquisição de ambulancias conforme demanda de necessidade da secretaria de saude.									
5. IMPLEMENTAÇÃO DE SISTEMA DE REFERENCIA E CONTRA REFERENCIA A SER UTILIZADO PELA UNIDADE BASICA DE SAUDE OU ATENDIMENTO DO MUNICIPIO E ESPECIALIDADES	NUMERO DE SISTEMAS	Número	2021		1	1	Número	0	0
Ação Nº 1 - implementar rede de atenção às urgencias									
Ação Nº 2 - utilização do prontuario eletronico para que os profissionais tenham acesso ao prontuario do paciente em tempo oportuno									

DIRETRIZ Nº 7 - 7- SAUDE BUCAL- APRIMORAMENTO DO CUIDADO NA REDE DE SAUDE BUCAL

OBJETIVO Nº 7.1 - AMPLIAR O ACESSO A CUIDADOS DE QUALIDADE EM SAÚDE BUCAL.									
Descrição da Meta	Indicador para monitoramento e avaliação da meta	Unidade de medida	Ano - Linha-Base	Linha-Base	Meta Plano(2022-2025)	Meta 2024	Unidade de medida - Meta	Resultado Anual	% meta alcançada da PAS
1. AUMENTAR EM 10% NUMERO DE PRIMEIRA CONSULTA ODONTOLOGICA PROGRAMADA	% DE AUMENTO DE CONSULTAS ODONTOLOGICAS PROGRAMADAS	Percentual	2021	10,00	10,00	6,00	Percentual	6,00	100,00
Ação Nº 1 - GARANTIR AGENDA PARA 1º CONSULTA									
Ação Nº 2 - GARANTIR MATERIAIS E EQUIPAMENTOS ADEQUADOS PARA O ATENDIMENTO ODONTOLOGICO									
2. ATENDIMENTO DE 100% DAS GESTANTES DO SUS	% DE ATENDIMENTOS DAS GESTANTES	Percentual	2021	100,00	100,00	100,00	Percentual	100,00	100,00
Ação Nº 1 - GARANTIR ACESSO A GESTANTE E CONCILIAR AGENDA DE CONSULTA MEDICA E ODONTOLOGICA									
3. CONCLUIR TRATAMENTOS INICIADOS	PERCENTUAL DE TRATAMENTOS CONCLUIDOS	Percentual	2021	50,00	80,00	70,00	Percentual	50,00	71,43
Ação Nº 1 - CAPTAÇÃO E ACOMPANHAMENTO DOS PACIENTES PARA QUE CONSIGAM REALIZAR A CONCLUSAO DOS TRATAMENTOS INICIADOS									
4. REALIZAÇÃO DE 01 AÇÃO ANUAL PREVENTIVA EM CANCER BUCAL EM CADA UNIDADE	NUMERO DE AÇÃO PREVENTIVA ANUAL	Número	2021	20	20	5	Número	5,00	100,00
Ação Nº 1 - CAMPANHAS DE PREVENÇÃO E CONCIETIZAÇÃO DA POPULAÇÃO									
Ação Nº 2 - AVALIAÇÃO DE SAUDE BUCAL									
Ação Nº 3 - IMPLANTAÇÃO DE ESTRATEGIAS PARA REDUÇÃO DE CANCER BUCAL									
5. REALIZAR EM 10% AS EXODONTIAS EM RELAÇÃO AOS PROCEDIMENTOS RESTAURADORES	% DE EXODONTIAS EM RELAÇÃO A PROCEDIMENTOS RESTAURADORES	Percentual	2021	10,00	10,00	10,00	Percentual	7,00	70,00
Ação Nº 1 - IMPLEMENTAR A ESTRATEGIA VISANDO REDUÇÃO DE NUMEROS DE EXODONTIAS REALIZADAS NA ATENÇÃO BASICA									
6. REALIZAR UMA AÇÃO MENSAL DE ESCOVAÇÃO SUPERVISIONADA	NUMERO DE AÇÕES DE ESCOVAÇÃO SUPERVISIONADA	Número	2021		12	0	Número	0	0
Ação Nº 1 - realizar ações em todas as escolas municipais do município									
Ação Nº 2 - garantir fornecimento de escovas dentais e cremes dentais para alunos da rede publica municipal									
7. REALIZAR MANUTENÇÃO PREVENTIVA E CORRETIVA A CADA 06 MESES DOS EQUIPAMENTOS ODONTOLOGICOS	NUMERO DE MANUTENÇÃO	Número	2021	2	8	2	Número	0	0
Ação Nº 1 - MANUTENÇÃO E AQUISIÇÃO DE EQUIPAMENTOS									
8. REALIZAR MANUTENÇÃO PREVENTIVA E CORRETIA A CADA 06 MESES DOS EQUIPAMENTOS ODONTOLOGICOS	NUMERO DE MANUTENÇÕES	Número	2021	2	8	2	Número	0	0
Ação Nº 1 - realizar manutenção a cada 06 anos ou conforme necessidade de demanda									
DIRETRIZ Nº 8 - 8- SAÚDE MATERNO INFANTIL PROMOÇÃO DA ATENÇÃO INTEGRAL À SAÚDE DA MULHER E DA CRIANÇA, E IMPLEMENTAÇÃO DA REDE MATERNO E INFANTIL, ARTICULANDO AÇÕES E SERVIÇOS.									

OBJETIVO Nº 8.1 - GARANTIR A ATENÇÃO INTEGRAL À SAÚDE DA MULHER E DA CRIANÇA EM ÂMBITO MUNICIPAL, PRIORIZANDO O PRÉ NATAL, PARTO, PUERPÉRIO E ASSISTÊNCIA À CRIANÇA. FORTALECER E AMPLIAR AS AÇÕES DE PREVENÇÃO, DETECÇÃO PRECOCE DO CÂNCER DE MAMA E COLO DE ÚTERO, ORGANIZAR A REDE DE ATENÇÃO À SAÚDE MATERNO E INFANTIL PARA ACESSO, ACOLHIMENTO E RESOLUTIVIDADE.

Descrição da Meta	Indicador para monitoramento e avaliação da meta	Unidade de medida	Ano - Linha-Base	Linha-Base	Meta Plano(2022-2025)	Meta 2024	Unidade de medida - Meta	Resultado Anual	% meta alcançada da PAS
1. 95% DAS GESTANTES COM 06 OU MAIS CONSULTAS DE PRE NATAL	% DE GESTANTES COM 06 OU MAIS CONSULTAS	Percentual	2021	95,00	95,00	95,00	Percentual	95,00	100,00
Ação Nº 1 - INTENSIFICAR A IDENTIFICAÇÃO E INICIO DO PRE NATAL PRECOCE DAS GESTANTES									
Ação Nº 2 - MANTER ATUALIZADO O CADASTRO DAS GENTANTES SUS DEPENDENTES RESIDENTES NO MUNICIPIO									
Ação Nº 3 - REALIZAR BUSCA ATIVA DAS GESTANTES QUE NÃO COMPARECEM AOS ATENDIMENTOS									
2. CAPTAÇÃO PRECOCEMENTE DE NO MINIMO 70% DAS GESTANTES ATÉ 12 SEMANAS	PERCENTUAL DE GESTANTES COM INICIO DO PRE NATAL ATÉ 12 SEMANAS DE GESTAÇÃO	Percentual	2021	70,00	70,00	70,00	Percentual	70,00	100,00
Ação Nº 1 - INTENSIFICAR A IDENTIFICAÇÃO E INICIO DO PRE NATAL PRECOCE DAS GESTANTES									
Ação Nº 2 - GARANTIR CONSULTAS MEDICAS E DE ENFERMAGEM AS MULHERES COM SUSPEITA DE GRAVIDEZ									
Ação Nº 3 - GARANTIR A REALIZAÇÃO DE EXMAES EM TEMPO OPORTUNO PARA DIAGNOSTICO DA GESTAÇÃO									
3. GARANTIR ATENDIMENTO COM PEDIATRA PARA 100 % DOS RNS ATÉ UM MES DE VIDA	PERCEBTUAL DE CRIANÇAS ATENDIDAS PELO PEDIATRA ATÉ O PRIMEIRO MÊS DE VIDA	Percentual	2021		100,00	100,00	Percentual	80,00	80,00
Ação Nº 1 - garantir consulta pediatria em tempo oportuno									
4. GARANTIR 100% DAS GESTANTES COM EXAMES PREVISTOS NA LINHA GUIA MATERNO INFANTIL	% DAS GESTANTES COM EXAMES PREVISTOS NA LINHA GUIA MATERNO INFANTIL	Percentual	2021	100,00	100,00	100,00	Percentual	100,00	100,00
Ação Nº 1 - MANTER EXAMES									
Ação Nº 2 - REALIZAR O REGISTRO NA CADERNETA DA GESTANTE									
Ação Nº 3 - UTILIZAR SISTEMA PEC PARA REGISTRO DE ATENDIMENTOS A GESTANTE									
5. MANTER O MINIMO DE 45% DOS BEBES EM ALEITAMENTO MATERBO EXCLUSICO E ESTIMULAR O ALEITAMENTO MATERNO EXCLUSIVO ATÉ O6° MES	% DE BEBES EM ALEITAMENTO MATERNO EXCLUSIVO ATÉ O 6 MES	Percentual	2021	45,00	45,00	45,00	Percentual	45,00	100,00
Ação Nº 1 - REALIZAR ORIENTAÇÕES SOBRE OS BENEFICIOS DO ALEITAMENTO MATERNO DURANTE OS ATENDIMENTOS DAS EQUIPES MULTIPROFISSIONAIS									
Ação Nº 2 - PRESTAR AUXILIO A PUERPERA PARA EFETIVAÇÃO DO ALEITAMENTO MATERNO									
6. MANTER EM 0 CASOS NOVOD DE SIFILIS CONGENITA EM MENORES DE 01 ANO DE IDADE	NUMERO DE CASOS NOVOS	Número	2021	0	0	0	Número	0	0
Ação Nº 1 - SOLICITAR EXAMES CONFORME PROTOCOLO, NOTIFICANDO OS CASOS PARA ACOMPANHAMENTO									
Ação Nº 2 - REALIZAR O TRATAMENTO ADEQUADO CONFORME RESULTADO DE EXAMES									
Ação Nº 3 - OPORTUNIZAR TRATAMENTO EM TEMPO OPORTUNO									
Ação Nº 4 - REALIZAR BUSCA ATIVA DAS GESTANTES FALTOSAS									
Ação Nº 5 - REALIZAÇÃO ADEQUADA DO PRE NATAL									
Ação Nº 6 - CAPACITAÇÃO E ATUALIZAÇÃO DOS PROFISSIONAIS NA TEMATICA									
7. MANTER 100% DAS EQUIPES NO PROGRAMA DE PLANEJAMENTO FAMILIAR	% DE EQUIPES NO PROGRAMA DE PLANEJAMENTO FAMILIAR	Percentual	2021	100,00	100,00	100,00	Percentual	100,00	100,00
Ação Nº 1 - REALIZAR DIVULGAÇÃO DOS METODOS CONTRACEPTIVOS OFERECIDOS PELO MUNICIPIO									
Ação Nº 2 - DISPONIBILIZAR METODOS ANTICONCEPCIONAIS CONFORME PADRONIZAÇÃO DA SMS									

DIRETRIZ Nº 9 - 09-ATENÇÃO PRIMÁRIA -QUALIFICAÇÃO DA ATENÇÃO PRIMÁRIA À SAÚDE.

OBJETIVO Nº 9.1 - GARANTIR ACESSO DA POPULAÇÃO A SERVIÇOS DE QUALIDADE, COM EQUIDADE E EM TEMPO ADEQUADO AO ATENDIMENTO DAS NECESSIDADE DE SAÚDE, MEDIANTE APRIMORAMENTO DA POLÍTICA DA ATENÇÃO BÁSICA.

Descrição da Meta	Indicador para monitoramento e avaliação da meta	Unidade de medida	Ano - Linha-Base	Linha-Base	Meta Plano(2022-2025)	Meta 2024	Unidade de medida - Meta	Resultado Anual	% meta alcançada da PAS
-------------------	--	-------------------	------------------	------------	-----------------------	-----------	--------------------------	-----------------	-------------------------

1. AMPLIAR A 100% A COBERTURA COM EQUIPES COMPLETAS EA ATENÇÃO PRIMARIA	NUMERO DE COBERTURA	Percentual	2021	100,00	100,00	100,00	Percentual	90,00	90,00
Ação Nº 1 - MANTER ATUALIZADO O CADASTRO DAS FAMILIAS E INDIVIDUOS NO SISTEMA DE INFORMAÇÃO									
Ação Nº 2 - REALIZAR O CUIDADO DA SAUDE DAPOPULAÇÃO ADSQCRITA PRIORITARIAMENTE NO AMBITO DA SAUDE									
Ação Nº 3 - REALIZAR AÇÕES DE ATENÇÃO A SAUDE CONFORME NECESSIDADE DA POPULAÇÃO LOCAL									
Ação Nº 4 - GARANTIR A ATENÇÃO A SAUDE REALIZANDO AÇÕES DE PROMOÇÃO, PROTEÇÃO E RECUPERAÇÃO DA SAUDE GARANTINDO ATENDIMENTO DE DEMANDAS ESPONTANEAS									
Ação Nº 5 - REALIZAR AÇÕES PROGRAMATICAS COLETIVAS DE VIGILANCIA EM SAUDE									
Ação Nº 6 - PARTICIPAR DO ACOLHIMENTO DE USUARIOS REALIZANDO ESCUTA QUALIFICADA E REALIZANDO A CLASSIFICAÇÃO DE RISCO DESSE PACIENTE									
Ação Nº 7 - GARANTIR A QUALIDADE DO REGISTRO DAS ATIVIDADES DO SISTEMA DE INFORMAÇÃO LOCAL									
2. AUMENTAR PARA O MINIMO DE 40% A COLETA DE CITOPATOLOGICO PARA AS MULHERES DE 25 A 64 ANOS DE IDADE	% citopatologico para as mulheres de 25 a 64 anos de idade	Percentual	2021	9,00	40,00	20,00	Percentual	20,00	100,00
Ação Nº 1 - INTENSIFICAR CAMPANHAS DE COLETA DE C.O									
Ação Nº 2 - FAZER BUSCA TIVA PRIORIZANDO POPULAÇÃO ALVO									
Ação Nº 3 - DISPONIBILIZAR HORARIO ALTERNATIVO DE ATENDIMENTO									
Ação Nº 4 - QUALIFICAR O REGISTRO DAS AÇÕES NO PRONTUARIO ELETRONICO DO CIDADÃO									
3. MANTER A RAZÃO DE 0,45% DE MAMOGRAFICA REALIZADAS NO PUBLICO ALVO DE 50 A 69 ANOS	RAZAO MAMOGRAFIA REALIZADAS NO PUBLICO ALVO DE 50 A 69 ANOS	Percentual	2021	0,45	0,45	0,45	Percentual	0,25	55,56
Ação Nº 1 - INTENSIFICAR CAMPANHAS DDE SOLICITAÇÃO DE EXAMES									
Ação Nº 2 - FAZER BUSCA ATIVA PRIORIZANDO A POPULAÇÃO ALVO									
Ação Nº 3 - DISPONIBILIZAR HORARIO ALTERNATIVO DE ATENDIMENTO									
Ação Nº 4 - QUALIFICAR O REGISTRO DAS AÇÕES NO PRONTURIO ELETRONICO DO CIDADÃO									
4. MANTER 80% ACOMPANHAMENTOS DE SAUDE DOS BENEFICIARIOS DO BOLSA FAMILIA	% DE ACOMPANHAMENTOS DE SAUDE DOS BENEFICIARIOS DO BOLSA FAMILIA	Percentual	2021	80,00	80,00	80,00	Percentual	80,00	100,00
Ação Nº 1 - REALIZAR BUSCA ATIVA ATUALIZAÇÕES E CADASTROS DE AÇÕES INTERSETORIAIS									
Ação Nº 2 - INSERIR NA ROTINA DOS ATENDIMENTOS O ACOMPANHAMENTO DE SAUDE DOS BENEFICIARIOS									
5. REALIZAR 05 CAMPANHAS E AÇÕES DE PROMOÇÃO EM SAUDE	NUMERO DE CAMPANHAS DE PREVENÇÃO EM SAUDE	Número	2021	5	5	5	Número	5,00	100,00
Ação Nº 1 - GARANTIR LANCHE PARA O EVENTO									
Ação Nº 2 - MATERIAIS GRAFICOS E DECORATIVOS									
Ação Nº 3 - DIVULGAÇÃO DO EVENTO									
6. REDUZIR EM 10% INTERNAÇÕES POR CAUSA SENSIVEIS DA ATENÇÃO PRIMARIA	% DE INTERNAÇÕES	Percentual	2021	10,00	3,00	3,00	Percentual	1,00	33,33
Ação Nº 1 - IMPLANTAR PROTOCOLO DE FLUXOS DE ATENDIMENTO									
Ação Nº 2 - MONITORAR E AVALIAR OS CUIDADOS AS DOENÇAS SENSIVEIS A ATENÇÃO PRIMARIA									
Ação Nº 3 - MONITORAR AS CAUSAS DE INTERNAMENTO DA POPULAÇÃO RESIDENTE									
Ação Nº 4 - REALIZAR CAPACITAÇÕES A FIM DE FORTALECER AS AÇÕES NA ATENÇÃO BASICA									
7. QUALIFICAR PERIODICAMENTE O PROCESSO DE TRABALHO DOA AGENTES COMUNITARIOS DE SAUDE EM SEU TERRITORIO DE ABRANGENCIA	NUMERO DE QUALIFICAÇÕES	Número	2021	12	12	0	Número	1,00	0
Ação Nº 1 - INFORMAR AOS USUARIOS SOBRE AS DATAS E HORARIOS DE CONSULTAS E EXAMES AGENDADOS									
Ação Nº 2 - EXERCER OUTRAS ATRIBUIÇÕES QUE LHE SEJAM ATRIBUIDAS POR LEGISLAÇÃO ESPECIFICA DA CATEGORIA									
Ação Nº 3 - TRABALHAR COM CADASTRAMENTO DE INDIVIDUOS E FAMILIAS COM BASE GEOGRAFICA DEFINIDA,MANTENDO OS DADOS ATUALIZADOS NO SISTEMA DE INFORMAÇÕES LOCAL									
Ação Nº 4 - UTILIZAR INSTRUMENTOS PARA COLETA DE INFORMAÇÕES QUE APOIEM NO DIAGNOSTICO DEMOGRAFICO E SOCIOCULTURAL DA COMUNIDADE									
Ação Nº 5 - GARANTIR O SIGILO ETICO DESENVOLVEER AÇÕES QUE BUSQUEM A INTEGRAÇÃO ENTRE EQUIPES DE SAUDE E POPULAÇÃO ADSCRITA A UBS									
8. MANTER E AMPLIAR O ATENDIMENTO DE FONOAUDIOLOGIA	NUMERO DE PROFISSIONAIS	Número	2021	0	2	1	Número	1,00	100,00
Ação Nº 1 - Manter atendimento fonoaudiologo									

9. MANTER E AMPLIAR O ATENDIMENTO DE FISIOTERAPIA	NUMERO DE PROFISSIONAIS	Número	2021	3	3	3	Número	3,00	100,00
Ação Nº 1 - MANTER O NUMERO DE PROFISSIONAIS PARA O SERVIÇO DE ATENDIMENTO A DEMANDA									
10. CRIAR E IMPKANTAR A ESTRATIFICAÇÃO DE RISCO DE TODOS OS GRUPOS PRIORITÁRIOS(CRIANÇAS/GESTANTES/CRONICOS/IDOSOS/SAUDE MENTAL).	NUMERO DE PROTOCOLOS	Número	2021	0	1	1	Número	1,00	100,00
Ação Nº 1 - garantir atendimento de consultas médicas a pacientes portadores de doenças crônicas									
Ação Nº 2 - realizar busca ativa de pacientes crônicos, gestantes, crianças e idosos									

Demonstrativo da vinculação das metas anualizadas com a Subfunção			
Subfunções	Descrição das Metas por Subfunção	Meta programada para o exercício	Resultados
122 - Administração Geral	ELABORAR PLANEJAMENTO ANUAL DE NECESSIDADE DE RECURSOS HUMANOS PAR AADEQUAR O QUADRO FUNCIONAL	1	1
	AUMENTAR EM 10% NUMERO DE PRIMEIRA CONSULTA ODONTOLOGICA PROGRAMADA	6,00	6,00
	MANTER CONVENIO DO SAMU	1	1
	AUMENTAR PARA 60% AS ESTRATIFICAÇÕES DE SAUDE MENTAL	40,00	15,00
	REALIZAR UMA ATUALIZAÇÃO DA REMUME A CADA 02 ANOS	1	0
	GARANTIR ATÉ 70% DE EQUIPAMENTOS/MATERIAIS E INSUMOS PARA FUNCIONAMENTO DA REDE BÁSICA	70,00	60,00
	GARANTIR O ROL MINIMO DE MATERIAIS E EQUIPAMENTOS DE URGENCIA E EMERGENCIA EM TODAS AS UNIDADES DE SAUDE DE PRONTO ATENDIMENTO	80,00	80,00
	MANTER E AMPLIAR O NUMERO DE PROFISSIONAIS QUE REALIZEM ATENDIMENTOS CLINICOS EM SAUDE MENTAL	8	1
	INVESTIGAR 100% DOS OBITOS INFANTIS E FETAL EM TEMPO ORPOTUNO	100,00	50,00
	GARANTIR O FUNCIONAMENTO DA QUALIDADE DE OUVIDORIA DO SUS	1	1
	GARANTIR ATENDIMENTO COM PEDIATRA PARA 100 % DOS RNS ATÉ UM MES DE VIDA	100,00	80,00
	GARANTIR CAPACITAÇÃO DE CONDUTORES DE CARROS E AMBULANCIAS DA SAUDE	1	1
	GARANTIR ACESSIBILIDADE EM 100% DAS UNIDADES DE SAUDE PARA PESSOAS COM DEFICIENCIA E IDOSOS	100,00	100,00
	ESTRUTURAR A ASISTENCIA FARMACEUTICA COM A CONTRATAÇÃO DE MAUS UM PROFISSIONAL FARMACEUTICO	1	0
	MANTER O CONVENIO ANUAL COM PARANÁ SAÚDE	1	1
	NOTIFICAR 100% DOS AGRAVOS DE NOTIFICAÇÃO COMPULSORIA DO SINAN	100,00	100,00
	REALIZAR UMA REFORMA DA ESTRUTURA FÍSICA DA FARMACIA E AQUISIÇÃO DE EQUIPAMENTOS MOBILIARIOS	1,00	0,00
	IMPLEMENTAÇÃO DE SISTEMA DE REFERENCIA E CONTRA REFERENCIA A SER UTILIZADO PELA UNIDADE BASICA DE SAUDE OU ATENDIMENTO DO MUNICIPIO E ESPECIALIDADES	1	0
	REALIZAR A CADA 04 ANOS A CONFERENCIA MUNICIPAL DE SAUDE	0	0
	ATUALIZAR DE 2 EM 2 ANOS O PLANO DE CONTINGENCIA DA DENGUE, ZIKA E CHIKUNGUNYA	1	1
	MANTER 02 CONVENIOS COM OS CONSORCIOS INTERMUNICIPAIS DE SAÚDE (PITANGA E IVAIPORA)	2	2
	ACESSAR 100% DE PROJETOS DO MINISTERIO DA SAÚDE E SESA , PARA AQUISIÇÃO DE EQUIPAMENTOS/INSUMOS/CONSTRUÇÃO/REFORMA DE UNIDADES DE SAUDE, BEM COMO ATARVES DE EMENDAS PARLAMENTARES	100,00	100,00
	REALIZAR 04 CICLOS DE VISITAS E 80% DOS IMOVEIS EM CADA CICLO E CONFORME ORIENTAÇÃO DO PROGRAMA NACIONAL DE DENGUE DE ACORDO COM A DESCRIÇÃO DO TERRITORIO	4	3
	MELHORAR A INFRAESTRUTURA DE 100% DAS UNIDADES BÁSICAS DE SAUDE, COM A REFORMA DAS UNIDADES BASICAS DE SAÚDE DE SAO JOSE, OURO VERDE, RIO DO VEADO, CONSTRUÇÃO DE UMA UNIDADE BASICA DE SAUDE EM SAO MANOEL	0,00	0,00
	REALIZAR REUNIOES MENSAS DO COMITE MUNICIPAL DE COMBATE A DENGUE	12	6
	CRIAR E IMPKANTAR A ESTRATIFICAÇÃO DE RISCO DE TODOS OS GRUPOS PRIORITÁRIOS(CRIANÇAS/GESTANTES/CRONICOS/IDOSOS/SAUDE MENTAL).	1	1
	AUMENTAR A PROPORÇÃO DE CONTATOS EXAMINADOS DE CASOS NOVOS DE TB, COM OBJETIVO DE DETECÇÃO PRECOCE DOS CASOS DA DOENÇA	40,00	40,00
	MANTER A REALIZAÇÃO 100% DE EXAMES DERMATONEUROLOGICO (PELE E NERVOS PERIFERICOS) DOS CONTATOS DOMICILIARES DE CASOS NOVOS DE HANSENIASE NO ANO VIGENTE	100,00	100,00
	MANTER A NOTIFICAÇÃO E INVESTIGAÇÃO EM 100% DOS ACIDENTES DE TRABALHO GRAVES E FATAIS	100,00	100,00
	REALIZAR ANUALMENTE AÇÕES DE COMBATE AO TRABALHO INFANTIL E ACIDENTES DE TRABALHO COM CRIANÇAS E ADOLESCENTES NO MUNICIPIO	1	0

	DESENVOLVER AÇÕES ANUAIS DE SAUDE DO TRABALHADOR NO RAMO AGRICOLA	1	1
	REALIZAR AÇÕES ANUAIS DE CONTROLE DE ZOONOSE	1	0
	MANTER O NUMERO DE UNIDADES DE SAUDE COM SERVIÇOS DE NOTIFICAÇÃO CONTINUA DE VIOLENCIA INTERPESSOAL E AUTOPROVOCADA	1	1
301 - Atenção Básica	ELABORAR PLANEJAMENTO ANUAL DE NECESSIDADE DE RECURSOS HUMANOS PAR AADEQUAR O QUADRO FUNCIONAL	1	1
	AMPLIAR A 100% A COBERTURA COM EQUIPES COMPLETAS EA ATENÇÃO PRIMARIA	100,00	90,00
	95% DAS GESTANTES COM 06 OU MAIS CONSULTAS DE PRE NATAL	95,00	95,00
	AUMENTAR EM 10% NUMERO DE PRIMEIRA CONSULTA ODONTOLOGICA PROGRAMADA	6,00	6,00
	ATINGIR 70% DA ESTRATIFICAÇÃO DE RISCO PELO IVCF 20	50,00	20,00
	INVESTIGAR 100% DOS OBITOS MATERNOS E MULHER EM IDADE FERTIL EM TEMPO ORPOTUNO	100,00	100,00
	ELABORAR E MANTER ATUALIZADO O PLANO PERMANENTE EM SAUDE DE MODO A IDENTIFICAR E CONTEMPLAR AS NECESSIDADES DE APRENDIZADO DAS EQUIPES E PROFISSIONAIS E OS DESAFIOS A QUALIFICAÇÃO DO PROCESSO DE TRABALHO	1	1
	AUMENTAR PARA O MINIMO DE 40% A COLETA DE CITOPATOLOGICO PARA AS MULHERES DE 25 A 64 ANOS DE IDADE	20,00	20,00
	CAPTAÇÃO PRECOCEMENTE DE NO MINIMO 70% DAS GESTANTES ATÉ 12 SEMANAS	70,00	70,00
	ATENDIMENTO DE 100% DAS GESTANTES DO SUS	100,00	100,00
	GARANTIR O ROL MINIMO DE MATERIAIS E EQUIPAMENTOS DE URGENCIA E EMERGENCIA EM TODAS AS UNIDADES DE SAUDE DE PRONTO ATENDIMENTO	80,00	80,00
	PROPORÇÃO DE 80% DE PESSOAS COM HAS COM CONSULTA E PRESSÃO ARTERIAL AFERIDA NO SEMESTRE	70,00	50,00
	MANTER E AMPLIAR O NUMERO DE PROFISSIONAIS QUE REALIZEM ATENDIMENTOS CLINICOS EM SAUDE MENTAL	8	1
	GARANTIR ATÉ 70% DE EQUIPAMENTOS/MATERIAIS E INSUMOS PARA FUNCIONAMENTO DA REDE BÁSICA	70,00	60,00
	AUMENTAR PARA NO MINIMO DE 96% A PROPORÇÃO DOS OBITOS COM CAUSA BASICA DEFINIDA QUALIFICAR O PREENCHIMENTO DAS D.OS	96,00	80,00
	MANTER A RAZÃO DE 0,45% DE MAMOGRAFICA REALIZADAS NO PUBLICO ALVO DE 50 A 69 ANOS	0,45	0,25
	CONCLUIR TRATAMENTOS INICIADOS	70,00	50,00
	REALIZAR DIAGNOSTICO SOBRE A SITUAÇÃO DE SAUDEE MENTAL DOS PACIENTES ATENDIDOS NO MUNICIPIO	1	1
	FISCALIZAR E AVALIAR A EXECUÇÃO DOS INSTRUMENTOS DE GESTÃO PPA/LOA/PMS/RAG/ RELATORIOS QUADRIMESTRAIS	1	0
	MANTER 80% ACOMPANHAMENTOS DE SA[UDE DOS BENEFICIARIOS DO BOLSA FAMILIA	80,00	80,00
	GARANTIR 100% DAS GESTANTES COM EXAMES PREVISTOS NA LINHA GUIA MATERNO INFANTIL	100,00	100,00
	REALIZAÇÃO DE 01 AÇÃO ANUAL PREVENTIVA EM CANCER BUCAL EM CADA UNIDADE	5	5
	OFERECER 100% DE ATENDIMENTO EM REABILITAÇÃO PÓS COVID	100,00	50,00
	NOTIFICAR 100% DOS AGRAVOS DE NOTIFICAÇÃO COMPULSORIA DO SINAN	100,00	100,00
	FORTALECER E MANTER AS AÇÕES DO CONSELHO MUNICIPAL DE SAUDE	1	1
	REALIZAR 05 CAMPANHAS E AÇÕES DE PROMOÇÃO EM SAUDE	5	5
	MANTER O MINIMO DE 45% DOS BEBES EM ALEITAMENTO MATERBO EXCLUSICO E ESTIMULAR O ALEITAMENTO MATERNO EXCLUSIVO ATÉ 06° MES	45,00	45,00
	REALIZAR EM 10% AS EXODONTIAS EM RELAÇÃO AOS PROCEDIMENTOS RESTAURADORES	10,00	7,00
	IMPLEMENTAÇÃO DE SISTEMA DE REFERENCIA E CONTRA REFERENCIA A SER UTILIZADO PELA UNIDADE BASICA DE SAUDE OU ATENDIMENTO DO MUNICIPIO E ESPECIALIDADES	1	0
	ATINGIR HOMOGENEIDADE DE 75% DA COBERTURA VACINAL EM CRIANÇAS EM MENORES DE 01 ANO DE IDADE	75,00	75,00
	REALIZAR A CADA 04 ANOS A CONFERENCIA MUNICIPAL DE SAUDE	0	0
	REDUZIR EM 10% INTERNAÇÕES POR CAUSA SENSIVEIS DA ATENÇÃO PRIMARIA	3,00	1,00
	MANTER EM 0 CASOS NOVOD DE SIFILIS CONGENITA EM MENORES DE 01 ANO DE IDADE	0	0
	REALIZAR UMA AÇÃO MENSAL DE ESCOVAÇÃO SUPERVISIONADA	0	0
	ATUALIZAR ANUALMENTE O REGISTRO GEOGRAFICO DOS IMOVEUS NO PERIMETRO URBANO	1	1
	QUALIFICAR PERIODICAMENTE O PROCESSO DE TRABALHO DOA AGENTES COMUNITARIOS DE SAUDE EM SEU TERRITORIO DE ABRANGENCIA	0	1
	MANTER 100% DAS EQUIPES NO PROGRAMA DE PLANEJAMENTO FAMILIAR	100,00	100,00
	REALIZAR MANUTENÇÃO PREVENTIVA E CORRETIVA A CADA 06 MESES DOS EQUIPAMENTOS ODONTOLOGICOS	2	0
	ACESSAR 100% DE PROJETOS DO MINISTERIO DA SAÚDE E SESA , PARA AQUISIÇÃO DE EQUIPAMENTOS/INSUMOS/CONSTRUÇÃO/REFORMA DE UNIDADES DE SAUDE, BEM COMO ATARVES DE EMENDAS PARLAMENTARES	100,00	100,00

	MANTER E AMPLIAR O ATENDIMENTO DE FONOAUDIOLOGIA	1	1
	REALIZAR MANUTENÇÃO PREVENTIVA E CORRETIVA A CADA 06 MESES DOS EQUIPAMENTOS ODONTOLÓGICOS	2	0
	REALIZAR REUNIÕES MENSIS DO COMITÊ MUNICIPAL DE COMBATE À DENGUE	12	6
	MANTER E AMPLIAR O ATENDIMENTO DE FISIOTERAPIA	3	3
	CRIAR E IMPLEMENTAR A ESTRATIFICAÇÃO DE RISCO DE TODOS OS GRUPOS PRIORITÁRIOS(CRIANÇAS/GESTANTES/CRÔNICOS/IDOSOS/SAÚDE MENTAL).	1	1
	REALIZAR MONITORAMENTO MENSAL DE ANIMAIS PEÇONHENTOS DE IMPORTÂNCIA MÉDICA	12	12
	AUMENTAR A PROPORÇÃO DE SINTOMÁTICOS RESPIRATÓRIOS IDENTIFICADOS E EXAMINADOS COM OBJETIVO DE DETECÇÃO PRECOCE DOS CASOS DE TB	40,00	20,00
	MANTER O NÚMERO DE UNIDADES DE SAÚDE COM SERVIÇOS DE NOTIFICAÇÃO CONTÍNUA DE VIOLENCIA INTERPESSOAL E AUTOPROVOCADA	1	1
302 - Assistência Hospitalar e Ambulatorial	ATINGIR 70% DA ESTRATIFICAÇÃO DE RISCO PELO IVCF 20	50,00	20,00
	MANTER E AMPLIAR O NÚMERO DE PROFISSIONAIS QUE REALIZEM ATENDIMENTOS CLÍNICOS EM SAÚDE MENTAL	8	1
	CAPTAÇÃO PRECOCEMENTE DE NO MÍNIMO 70% DAS GESTANTES ATÉ 12 SEMANAS	70,00	70,00
	GARANTIR O ROL MÍNIMO DE MATERIAIS E EQUIPAMENTOS DE URGÊNCIA E EMERGÊNCIA EM TODAS AS UNIDADES DE SAÚDE DE PRONTO ATENDIMENTO	80,00	80,00
	GARANTIR AO MENOS 02 AMBULÂNCIAS COM EQUIPAMENTO DE URGÊNCIA E EMERGÊNCIA	1	1
	IMPLEMENTAÇÃO DE SISTEMA DE REFERÊNCIA E CONTRA REFERÊNCIA A SER UTILIZADO PELA UNIDADE BÁSICA DE SAÚDE OU ATENDIMENTO DO MUNICÍPIO E ESPECIALIDADES	1	0
	MANTER EM 0 CASOS NOVOS DE SÍFILIS CONGÊNITA EM MENORES DE 01 ANO DE IDADE	0	0
303 - Suporte Profilático e Terapêutico	REALIZAR UMA ATUALIZAÇÃO DA RENAME A CADA 02 ANOS	1	0
	95% DAS GESTANTES COM 06 OU MAIS CONSULTAS DE PRÉ-NATAL	95,00	95,00
	AUMENTAR PARA 60% AS ESTRATIFICAÇÕES DE SAÚDE MENTAL	40,00	15,00
	GARANTIR ATÉ 70% DE EQUIPAMENTOS/MATERIAIS E INSUMOS PARA FUNCIONAMENTO DA REDE BÁSICA	70,00	60,00
	PROPORÇÃO DE 80% DE PESSOAS COM HAS COM CONSULTA E PRESSÃO ARTERIAL AFERIDA NO SEMESTRE	70,00	50,00
	OFERECER 100% DE ATENDIMENTO EM REABILITAÇÃO PÓS COVID	100,00	50,00
	REALIZAR EM 10% AS EXODONTIAS EM RELAÇÃO AOS PROCEDIMENTOS RESTAURADORES	10,00	7,00
304 - Vigilância Sanitária	INVESTIGAR 100% DOS ÓBITOS MATERNO E MULHER EM IDADE FÉRTIL EM TEMPO ORFOTÚNO	100,00	100,00
	AUMENTAR EM 10% NÚMERO DE PRIMEIRA CONSULTA ODONTOLÓGICA PROGRAMADA	6,00	6,00
	ELABORAR E MANTER ATUALIZADO O PLANO PERMANENTE EM SAÚDE DE MODO A IDENTIFICAR E CONTEMPLAR AS NECESSIDADES DE APRENDIZADO DAS EQUIPES E PROFISSIONAIS E OS DESAFIOS À QUALIFICAÇÃO DO PROCESSO DE TRABALHO	1	1
	INVESTIGAR 100% DOS ÓBITOS INFANTIS E FETAL EM TEMPO ORFOTÚNO	100,00	50,00
	REALIZAÇÃO DE 01 AÇÃO ANUAL PREVENTIVA EM CANCER BUCAL EM CADA UNIDADE	5	5
	ATUALIZAR DE 2 EM 2 ANOS O PLANO DE CONTINGÊNCIA DA DENGUE, ZIKA E CHIKUNGUNYA	1	1
	ATUALIZAR ANUALMENTE O REGISTRO GEOGRÁFICO DOS IMÓVEIS NO PERÍMETRO URBANO	1	1
	REALIZAR 04 CICLOS DE VISITAS E 80% DOS IMÓVEIS EM CADA CICLO E CONFORME ORIENTAÇÃO DO PROGRAMA NACIONAL DE DENGUE DE ACORDO COM A DESCRIÇÃO DO TERRITÓRIO	4	3
	REALIZAR LEVANTAMENTO ANUAL DO ÍNDICE E INFESTAÇÃO DE DENGUE	1	1
	MANTER A REALIZAÇÃO 100% DE EXAMES DERMATONEUROLÓGICO (PELE E NERVOS PERIFÉRICOS) DOS CONTATOS DOMICILIARES DE CASOS NOVOS DE HANSENÍASE NO ANO VIGENTE	100,00	100,00
	REALIZAR MENSALMENTE AÇÕES DE VIGILÂNCIA DA QUALIDADE DA ÁGUA PARA CONSUMO HUMANO, COM ATIVIDADES DE AMOSTRAGEM E ENVIO PARA LABORATÓRIO DE REFERÊNCIA E ANÁLISE DE CAMPO PARA PARÂMETROS DE COLIFORMES TOTAIS, CLORO RESIDUAL LIVRE E TURBIDEZ	12	12
	ELABORAR E ATUALIZAR ANUALMENTE O DIAGNÓSTICO DE SAÚDE DO TRABALHADOR DO MUNICÍPIO	1	1
	MANTER A NOTIFICAÇÃO E INVESTIGAÇÃO EM 100% DOS ACIDENTES DE TRABALHO GRAVES E FATAIS	100,00	100,00
	INSTITUIR INFRAESTRUTURA DO SUS PARA ENFRENTAMENTO DE SITUAÇÕES DE PANDEMIA	1	0
305 - Vigilância Epidemiológica	INVESTIGAR 100% DOS ÓBITOS MATERNO E MULHER EM IDADE FÉRTIL EM TEMPO ORFOTÚNO	100,00	100,00
	INVESTIGAR 100% DOS ÓBITOS INFANTIS E FETAL EM TEMPO ORFOTÚNO	100,00	50,00
	AUMENTAR PARA NO MÍNIMO DE 96% A PROPORÇÃO DOS ÓBITOS COM CAUSA BÁSICA DEFINIDA QUALIFICAR O PREENCHIMENTO DAS D.O.S	96,00	80,00
	NOTIFICAR 100% DOS AGRAVOS DE NOTIFICAÇÃO COMPULSÓRIA DO SINAN	100,00	100,00
	ATINGIR HOMOGENEIDADE DE 75% DA COBERTURA VACINAL EM CRIANÇAS EM MENORES DE 01 ANO DE IDADE	75,00	75,00
	ATUALIZAR DE 2 EM 2 ANOS O PLANO DE CONTINGÊNCIA DA DENGUE, ZIKA E CHIKUNGUNYA	1	1

	MANTER 100% DAS EQUIPES NO PROGRAMA DE PLANEJAMENTO FAMILIAR	100,00	100,00
	REALIZAR MONITORAMENTO MENSAL DE ANIMAIS PEÇONHENTOS DE IMPORTANCIA MEDICA	12	12
	AUMENTAR A PROPORÇÃO DE SINTOMATICOS RESPIRATORIOS IDENTIFICADOS E EXAMINADOS COMONJETIVO DE DETECÇÃO PRECOCE DOS CASOS DE TB	40,00	20,00
	AUMENTAR A PROPORÇÃO DE CONTATOS EXAMINADOS DE CASOS NOVOS DE TB, COM OBJETIVO DE DETECÇÃO PRECOCE DOS CASOS DA DOENÇA	40,00	40,00
	MANTER A REALIZAÇÃO 100% DE EXAMES DERMATONEUROLÓGICO (PELE E NERVOS PERIFÉRICOS) DOS CONTATOS DOMICILIARES DE CASOS NOVOS DE HANSENIASE NO ANO VIGENTE	100,00	100,00
	ELABORAR E ATUALIZAR ANUALMENTE O DIAGNOSTICO DE SAUDE DO TRABALHADOR DO MUNICIPIO	1	1
	DESENVOLVER AÇÕES ANUAIS DE SAUDE DO TRABALHADOR NO RAMO AGRICOLA	1	1
	REALIZAR AÇÕES ANUAIS DE CONTROLE DE ZOONOSE	1	0
	DESENVOLVER AÇÕES ANUAIS DE SAUDE DO TRABALHADOR NO RAMO AGRICOLA	1	1
	REALIZAR AÇÕES ANUAIS DE CONTROLE DE ZOONOSES	1	0
	MANTER O NUMERO DE UNIDADES DE SAUDE COM SERVIÇOS DE NOTIFICAÇÃO CONTINUA DE VIOLENCIA INTERPESSOAL E AUTOPROVOCADA	1	1
	INSTITUIR INFRAESTRUTURA DO SUS PARA ENFRENTAMENTO DE SITUAÇÕES DE PANDEMIA	1	0
306 - Alimentação e Nutrição	95% DAS GESTANTES COM 06 OU MAIS CONSULTAS DE PRE NATAL	95,00	95,00
	CAPTAÇÃO PRECOCEMENTE DE NO MINIMO 70% DAS GESTANTES ATÉ 12 SEMANAS	70,00	70,00
	GARANTIR ATENDIMENTO COM PEDIATRA PARA 100 % DOS RNS ATÉ UM MES DE VIDA	100,00	80,00
	MANTER O MINIMO DE 45% DOS BEBES EM ALEITAMENTO MATERBO EXCLUSIVO E ESTIMULAR O ALEITAMENTO MATERNO EXCLUSIVO ATÉ 06° MES	45,00	45,00

Demonstrativo da Programação de Despesas com Saúde por Subfunção, Categoria Econômica e Fonte de Recursos										
Subfunções	Categoria Econômica	Recursos ordinários - Fonte Livre (R\$)	Receita de impostos e de transferência de impostos (receita própria - R\$)	Transferências de fundos à Fundo de Recursos do SUS, provenientes do Governo Federal (R\$)	Transferências de fundos ao Fundo de Recursos do SUS, provenientes do Governo Estadual (R\$)	Transferências de convênios destinados à Saúde (R\$)	Operações de Crédito vinculadas à Saúde (R\$)	Royalties do petróleo destinados à Saúde (R\$)	Outros recursos destinados à Saúde (R\$)	Total(R\$)
0 - Informações Complementares	Corrente	1.070.972,92	7.625.697,92	2.293.860,00	110.470,00	N/A	N/A	N/A	74.000,00	11.175.000,84
	Capital	304.655,22	364.655,22	21.000,00	N/A	N/A	N/A	N/A	0,00	690.310,44
122 - Administração Geral	Corrente	11.000,00	151.500,00	0,00	0,00	N/A	N/A	N/A	N/A	162.500,00
	Capital	N/A	0,00	0,00	0,00	N/A	N/A	N/A	N/A	0,00
301 - Atenção Básica	Corrente	901.500,00	5.565.725,00	1.895.740,00	110.470,00	N/A	N/A	N/A	N/A	8.473.435,00
	Capital	304.655,22	364.655,22	21.000,00	N/A	N/A	N/A	N/A	N/A	690.310,44
302 - Assistência Hospitalar e Ambulatorial	Corrente	0,00	1.700.000,00	340.000,00	N/A	N/A	N/A	N/A	N/A	2.040.000,00
	Capital	0,00	N/A	0,00	N/A	N/A	N/A	N/A	N/A	0,00
303 - Suporte Profilático e Terapêutico	Corrente	158.472,92	208.472,92	24.000,00	N/A	N/A	N/A	N/A	N/A	390.945,84
	Capital	0,00	0,00	0,00	N/A	N/A	N/A	N/A	N/A	0,00
304 - Vigilância Sanitária	Corrente	0,00	0,00	0,00	N/A	N/A	N/A	N/A	74.000,00	74.000,00
	Capital	0,00	0,00	0,00	N/A	N/A	N/A	N/A	N/A	0,00
305 - Vigilância Epidemiológica	Corrente	0,00	0,00	34.120,00	N/A	N/A	N/A	N/A	N/A	34.120,00
	Capital	0,00	0,00	0,00	N/A	N/A	N/A	N/A	N/A	0,00
306 - Alimentação e Nutrição	Corrente	0,00	0,00	N/A	N/A	N/A	N/A	N/A	N/A	0,00
	Capital	0,00	0,00	N/A	N/A	N/A	N/A	N/A	N/A	0,00

Fonte: DIGISUS Gestor - Módulo Planejamento (DIGISUSGMP) - Consulta Online
Data da consulta: 03/07/2025.

• Análises e Considerações sobre Programação Anual de Saúde - PAS

Considerando a realidade de Santa Maria do Oeste onde encontra-se com grandes desafios na área da saúde , em 2024 com uma demanda crescente por exames e consultas de especialidades. A complexidade do quadro epidemiológico que se desenha no município é um exemplo dessa situação. De um lado, há uma crescente demanda de atendimentos devido às condições crônicas, principalmente as doenças e agravos não transmissíveis . De outro lado, estão as crescentes ocorrências de condições agudas que pressionam os serviços de urgência em parte decorrentes da agudização dos crônicos, mas também pelo aumento das causas externas (violência, acidentes de trânsito e de trabalho etc.). Do ponto de vista financeiro a situação também é importante.

Do ponto de vista gerencial, sugere-se que existe uma necessidade urgente e constante de melhorar a formação dos profissionais de saúde que atuam na atenção básica municipal, a partir de protocolos e diretrizes clínicas que traduzem as melhores práticas, bem como de conhecimentos e ferramentas gerenciais, tornando esses profissionais mais capacitados a realizar um atendimento de excelência, resolutivo e com custos compatíveis a resolução do problema. Também é premente que se invista em recursos humanos capacitados e em infraestrutura tecnológica, reduzindo a precariedade dos sistemas de informação e proporcionando uma gestão da informação mais efetiva para uma saúde voltada a resultados e à eficaz interação com o usuário. Na assistência, existe a necessidade em fortalecer o modelo de atenção baseado em redes, com a Atenção Primária sendo, de fato, a unidade básica do atendimento nessas redes, a partir do seu poder resolutivo de 80% dosproblemas de saúde, sendo esta a ordenadora do cuidado. Sendo aqui primordial organizar os processos de trabalho baseados no planejamento das ações e na estratificação de risco da população do município.

8. Indicadores de Pactuação Interfederativa

O processo de Pactuação Interfederativa de Indicadores foi **descontinuado** com a revogação da Resolução nº 8/2016 a partir da publicação da Resolução de Consolidação CIT nº 1/2021.
Para mais informações, consultar a **Nota Técnica nº 20/2021-DGIP/SE/MS**

Fonte: DIGISUS Gestor - Módulo Planejamento (DIGISUSGMP) - Consulta Online
Data da consulta: 03/07/2025.

9. Execução Orçamentária e Financeira

A disponibilização dos dados do SIOPS, no DGMP, depende do prazo de publicação pelo DESID/SCTIE.

9.1. Execução da programação por fonte de recurso, subfunção e categoria econômica

Despesa Total em Saúde por Fonte e Subfunção											
Subfunções		Recursos Ordinários - Fonte Livre	Receitas de Impostos e de Transferência de Impostos - Saúde	Transferências Fundo a Fundo de Recursos do SUS provenientes do Governo Federal	Transferências Fundo a Fundo de Recursos do SUS provenientes do Governo Estadual	Transferências de Convênios destinadas à Saúde	Operações de Crédito vinculadas à Saúde	Transferências da União - inciso I do art. 5º da Lei Complementar 173/2020	Royalties do Petróleo destinados à Saúde	Outros Recursos Destinados à Saúde	TOTAL
301 - Atenção Básica	Corrente	0,00	8.746.371,99	4.556.271,28	59.650,04	0,00	0,00	0,00	0,00	0,00	13.362.293,31
	Capital	0,00	132.392,41	200.844,02	481.463,89	0,00	0,00	0,00	0,00	0,00	814.700,32
302 - Assistência Hospitalar e Ambulatorial	Corrente	0,00	1.814.578,36	140.208,54	158.336,65	0,00	0,00	0,00	0,00	0,00	2.113.123,55
	Capital	0,00	0,00	0,00	0,00	0,00	0,00	0,00	0,00	0,00	0,00
303 - Suporte Profilático e Terapêutico	Corrente	0,00	113.232,26	629,63	0,00	0,00	0,00	0,00	0,00	0,00	113.861,89
	Capital	0,00	0,00	0,00	0,00	0,00	0,00	0,00	0,00	0,00	0,00
304 - Vigilância Sanitária	Corrente	0,00	0,00	0,00	0,00	0,00	0,00	0,00	0,00	51.145,00	51.145,00
	Capital	0,00	0,00	0,00	0,00	0,00	0,00	0,00	0,00	0,00	0,00
305 - Vigilância Epidemiológica	Corrente	0,00	0,00	5.165,54	59.772,53	0,00	0,00	0,00	0,00	0,00	64.938,07
	Capital	0,00	0,00	0,00	0,00	0,00	0,00	0,00	0,00	0,00	0,00
306 - Alimentação e Nutrição	Corrente	0,00	0,00	0,00	0,00	0,00	0,00	0,00	0,00	0,00	0,00
	Capital	0,00	0,00	0,00	0,00	0,00	0,00	0,00	0,00	0,00	0,00
Outras Subfunções	Corrente	0,00	146.644,51	0,00	234,92	0,00	0,00	0,00	0,00	0,00	146.879,43
	Capital	0,00	0,00	0,00	0,00	0,00	0,00	0,00	0,00	0,00	0,00
TOTAL		0,00	10.953.219,53	4.903.119,01	759.458,03	0,00	0,00	0,00	0,00	51.145,00	16.666.941,57

(*) ASPS: Ações e Serviços Públicos em Saúde

Fonte: Sistema de Informações sobre Orçamentos Públicos em Saúde (SIOPS)

Data da consulta: 30/04/2025.

9.2. Indicadores financeiros

Indicadores do Ente Federado		
Indicador		Transmissão
		Única
1.1	Participação da receita de impostos na receita total do Município	6,25 %
1.2	Participação das transferências intergovernamentais na receita total do Município	88,89 %
1.3	Participação % das Transferências para a Saúde (SUS) no total de recursos transferidos para o Município	9,65 %
1.4	Participação % das Transferências da União para a Saúde no total de recursos transferidos para a saúde no Município	84,72 %
1.5	Participação % das Transferências da União para a Saúde (SUS) no total de Transferências da União para o Município	14,61 %
1.6	Participação % da Receita de Impostos e Transferências Constitucionais e Legais na Receita Total do Município	62,72 %
2.1	Despesa total com Saúde, em R\$/hab, sob a responsabilidade do Município, por habitante	R\$ 1.861,06
2.2	Participação da despesa com pessoal na despesa total com Saúde	39,97 %
2.3	Participação da despesa com medicamentos na despesa total com Saúde	2,89 %
2.4	Participação da desp. com serviços de terceiros - pessoa jurídica na despesa total com Saúde	16,43 %
2.5	Participação da despesa com investimentos na despesa total com Saúde	4,36 %
2.6	Despesas com Instituições Privadas Sem Fins Lucrativos	0,00 %
3.1	Participação das transferências para a Saúde em relação à despesa total do Município com saúde	28,84 %
3.2	Participação da receita própria aplicada em Saúde conforme a LC141/2012	24,26 %

Fonte: Sistema de Informações sobre Orçamentos Públicos em Saúde (SIOPS)

Data da consulta: 30/04/2025.

9.3. Relatório Resumido da Execução Orçamentária (RREO)

RECEITAS RESULTANTES DE IMPOSTOS E TRANSFERÊNCIAS CONSTITUCIONAIS E LEGAIS	PREVISÃO INICIAL	PREVISÃO ATUALIZADA (a)	RECEITAS REALIZADAS	
			Até o Bimestre (b)	% (b/a) x 100
RECEITA DE IMPOSTOS (I)	3.861.500,00	4.626.987,29	4.575.702,29	98,89
Receita Resultante do Imposto Predial e Territorial Urbano - IPTU	341.000,00	447.000,00	493.663,76	110,44
Receita Resultante do Imposto sobre Transmissão Inter Vivos - ITBI	1.807.000,00	1.807.000,00	1.610.745,49	89,14
Receita Resultante do Imposto sobre Serviços de Qualquer Natureza - ISS	553.500,00	831.564,54	892.346,12	107,31
Receita Resultante do Imposto sobre a Renda e Proventos de Qualquer Natureza Retido na Fonte - IRRF	1.160.000,00	1.541.422,75	1.578.946,92	102,43

RECEITA DE TRANSFERÊNCIAS CONSTITUCIONAIS E LEGAIS (II)	40.170.000,00	42.627.269,67	41.353.794,75	97,01
Cota-Parte FPM	23.500.000,00	23.500.000,00	22.605.808,49	96,19
Cota-Parte ITR	400.000,00	440.273,00	441.362,55	100,25
Cota-Parte do IPVA	1.620.000,00	1.620.000,00	1.452.372,44	89,65
Cota-Parte do ICMS	14.500.000,00	16.831.868,67	16.603.207,48	98,64
Cota-Parte do IPI - Exportação	150.000,00	235.128,00	251.043,79	106,77
Compensações Financeiras Provenientes de Impostos e Transferências Constitucionais	0,00	0,00	0,00	0,00
TOTAL DAS RECEITAS RESULTANTES DE IMPOSTOS E TRANFERÊNCIAS CONSTITUCIONAIS E LEGAIS - (III) = (I) + (II)	44.031.500,00	47.254.256,96	45.929.497,04	97,20

DESPESAS COM AÇÕES E SERVIÇOS PÚBLICOS DE SAÚDE (ASPS) - POR SUBFUNÇÃO E CATEGORIA ECONÔMICA	DOTAÇÃO INICIAL	DOTAÇÃO ATUALIZADA (c)	DESPESAS EMPENHADAS		DESPESAS LIQUIDADAS		DESPESAS PAGAS		Inscritas em Restos a Pagar Não Processados (g)
			Até o bimestre (d)	% (d/c) x 100	Até o bimestre (e)	% (e/c) x 100	Até o bimestre (f)	% (f/c) x 100	
ATENÇÃO BÁSICA (IV)	5.930.380,22	8.980.590,22	8.878.764,40	98,87	8.869.607,46	98,76	8.869.607,46	98,76	9.156,94
Despesas Correntes	5.565.725,00	8.832.935,00	8.746.371,99	99,02	8.746.371,99	99,02	8.746.371,99	99,02	0,00
Despesas de Capital	364.655,22	147.655,22	132.392,41	89,66	123.235,47	83,46	123.235,47	83,46	9.156,94
ASSISTÊNCIA HOSPITALAR E AMBULATORIAL (V)	1.700.000,00	1.861.550,00	2.014.641,23	108,22	2.014.641,23	108,22	2.014.641,23	108,22	0,00
Despesas Correntes	1.700.000,00	1.861.550,00	2.014.641,23	108,22	2.014.641,23	108,22	2.014.641,23	108,22	0,00
Despesas de Capital	0,00	0,00	0,00	0,00	0,00	0,00	0,00	0,00	0,00
SUPORTE PROFILÁTICO E TERAPÊUTICO (VI)	208.472,92	208.472,92	113.232,26	54,32	113.232,26	54,32	113.232,26	54,32	0,00
Despesas Correntes	208.472,92	208.472,92	113.232,26	54,32	113.232,26	54,32	113.232,26	54,32	0,00
Despesas de Capital	0,00	0,00	0,00	0,00	0,00	0,00	0,00	0,00	0,00
VIGILÂNCIA SANITÁRIA (VII)	0,00	0,00	0,00	0,00	0,00	0,00	0,00	0,00	0,00
Despesas Correntes	0,00	0,00	0,00	0,00	0,00	0,00	0,00	0,00	0,00
Despesas de Capital	0,00	0,00	0,00	0,00	0,00	0,00	0,00	0,00	0,00
VIGILÂNCIA EPIDEMIOLÓGICA (VIII)	0,00	0,00	0,00	0,00	0,00	0,00	0,00	0,00	0,00
Despesas Correntes	0,00	0,00	0,00	0,00	0,00	0,00	0,00	0,00	0,00
Despesas de Capital	0,00	0,00	0,00	0,00	0,00	0,00	0,00	0,00	0,00
ALIMENTAÇÃO E NUTRIÇÃO (IX)	0,00	0,00	0,00	0,00	0,00	0,00	0,00	0,00	0,00
Despesas Correntes	0,00	0,00	0,00	0,00	0,00	0,00	0,00	0,00	0,00
Despesas de Capital	0,00	0,00	0,00	0,00	0,00	0,00	0,00	0,00	0,00
OUTRAS SUBFUNÇÕES (X)	151.500,00	182.650,00	146.644,51	80,29	146.644,51	80,29	146.644,51	80,29	0,00
Despesas Correntes	151.500,00	182.650,00	146.644,51	80,29	146.644,51	80,29	146.644,51	80,29	0,00
Despesas de Capital	0,00	0,00	0,00	0,00	0,00	0,00	0,00	0,00	0,00
TOTAL (XI) = (IV + V + VI + VII + VIII + IX + X)	7.990.353,14	11.233.263,14	11.153.282,40	99,29	11.144.125,46	99,21	11.144.125,46	99,21	9.156,94

APURAÇÃO DO CUMPRIMENTO DO LIMITE MÍNIMO PARA APLICAÇÃO EM ASPS	DESPESAS EMPENHADAS (d)	DESPESAS LIQUIDADAS (e)	DESPESAS PAGAS (f)
Total das Despesas com ASPS (XII) = (XI)	11.153.282,40	11.144.125,46	11.144.125,46
(-) Restos a Pagar Inscritos Indevidamente no Exercício sem Disponibilidade Financeira (XIII)	9.156,94	N/A	N/A
(-) Despesas Custeadas com Recursos Vinculados à Parcela do Percentual Mínimo que não foi Aplicada em ASPS em Exercícios Anteriores (XIV)	0,00	0,00	0,00
(-) Despesas Custeadas com Disponibilidade de Caixa Vinculada aos Restos a Pagar Cancelados (XV)	0,00	0,00	0,00
(=) VALOR APLICADO EM ASPS (XVI) = (XII - XIII - XIV - XV)	11.144.125,46	11.144.125,46	11.144.125,46
Despesa Mínima a ser Aplicada em ASPS (XVII) = (III) x 15% (LC 141/2012)	6.889.424,55		
Despesa Mínima a ser Aplicada em ASPS (XVII) = (III) x % (Lei Orgânica Municipal)	N/A		
Diferença entre o Valor Aplicado e a Despesa Mínima a ser Aplicada (XVIII) = (XVI (d ou e) - XVII)	4.254.700,91	4.254.700,91	4.254.700,91
Limite não Cumprido (XIX) = (XVIII) (Quando valor for inferior a zero)	0,00	0,00	0,00

PERCENTUAL DA RECEITA DE IMPOSTOS E TRANSFERÊNCIAS CONSTITUCIONAIS E LEGAIS APLICADO EM ASPS (XVI / III)*100 (mínimo de 15% conforme LC nº 141/2012 ou % da Lei Orgânica Municipal)	24,26	24,26	24,26
---	-------	-------	-------

CONTROLE DO VALOR REFERENTE AO PERCENTUAL MÍNIMO NÃO CUMPRIDO EM EXERCÍCIOS ANTERIORES PARA FINS DE APLICAÇÃO DOS RECURSOS VINCULADOS CONFORME ARTIGOS 25 E 26 DA LC 141/2012	Saldo Inicial (no exercício atual) (h)	Despesas Custeadas no Exercício de Referência			Saldo Final (não aplicado) (l) = (h - (i ou j))
		Empenhadas (i)	Liquidadas (j)	Pagas (k)	
Diferença de limite não cumprido em 2023	0,00	0,00	0,00	0,00	0,00
Diferença de limite não cumprido em 2022	0,00	0,00	0,00	0,00	0,00
Diferença de limite não cumprido em 2021	0,00	0,00	0,00	0,00	0,00
Diferença de limite não cumprido em 2020	0,00	0,00	0,00	0,00	0,00
Diferença de limite não cumprido em exercícios anteriores	0,00	0,00	0,00	0,00	0,00
TOTAL DA DIFERENÇA DE LIMITE NÃO CUMPRIDO EM EXERCÍCIOS ANTERIORES (XX)	0,00	0,00	0,00	0,00	0,00

EXERCÍCIO DO EMPENHO ²	Valor Mínimo para aplicação em ASPS (m)	Valor aplicado em ASPS no exercício (n)	Valor aplicado além do limite mínimo (o) = (n - m), se	Total inscrito em RP no exercício (p)	RPNP Inscritos Indevidamente no Exercício sem Disponibilidade Financeira q = (XIII d)	Valor inscrito em RP considerado no Limite (r) = (p - (o + q)) se	Total de RP pagos (s)	Total de RP a pagar (t)	Total de RP cancelados ou prescritos (u)	Diferença entre o valor aplicado além do limite e o total de RP cancelados (v) = ((o + q) - u))
Empenhos de 2024	6.889.424,55	11.144.125,46	4.254.700,91	9.156,94	9.156,94	0,00	0,00	9.156,94	0,00	4.263.857,85
Empenhos de 2023	5.968.272,65	9.398.960,11	3.430.687,46	1.301,51	0,00	0,00	1.301,51	0,00	0,00	3.430.687,46
Empenhos de 2022	5.439.794,89	8.267.168,73	2.827.373,84	14.026,30	11.762,50	0,00	12.178,40	0,00	1.847,90	2.837.288,44
Empenhos de 2021	4.573.515,30	6.486.677,31	1.913.162,01	3.774,00	3.592,00	0,00	3.592,00	0,00	182,00	1.916.572,01
Empenhos de 2020	3.486.142,07	5.260.959,83	1.774.817,76	144.373,60	92.714,87	0,00	144.271,68	101,92	0,00	1.867.532,63
Empenhos de 2019	3.532.508,61	5.156.361,70	1.623.853,09	4.607,49	3.447,20	0,00	3.166,70	400,00	1.040,79	1.626.259,50
Empenhos de 2018	3.234.423,62	5.105.420,03	1.870.996,41	0,00	0,00	0,00	0,00	0,00	0,00	1.870.996,41
Empenhos de 2017	2.999.499,12	4.543.214,32	1.543.715,20	0,00	0,00	0,00	0,00	0,00	0,00	1.543.715,20
Empenhos de 2016	2.625.607,67	3.032.029,09	406.421,42	109.929,13	109.929,13	0,00	15.992,23	0,00	93.936,90	422.413,65
Empenhos de 2015	2.795.938,28	3.803.996,90	1.008.058,62	31.344,73	46.020,88	0,00	25.617,40	0,00	5.727,33	1.048.352,17
Empenhos de 2014	2.254.102,68	3.076.617,13	822.514,45	62,00	8.294,25	0,00	62,00	0,00	0,00	830.808,70
Empenhos de 2013	2.111.037,54	2.650.026,30	538.988,76	12.678,86	0,00	0,00	12.367,67	0,00	311,19	538.677,57

TOTAL DOS RESTOS A PAGAR CANCELADOS OU PRESCRITOS ATÉ O FINAL DO EXERCÍCIO ATUAL QUE AFETARAM O CUMPRIMENTO DO LIMITE (XXI) (soma dos saldos negativos da coluna "r")	0,00
---	------

TOTAL DOS RESTOS A PAGAR CANCELADOS OU PRESCRITOS ATÉ O FINAL DO EXERCÍCIO ANTERIOR QUE AFETARAM O CUMPRIMENTO DO LIMITE (XXII) (valor informado no demonstrativo do exercício anterior)	0,00
--	------

TOTAL DOS RESTOS A PAGAR CANCELADOS OU PRESCRITOS NO EXERCÍCIO ATUAL QUE AFETARAM O CUMPRIMENTO DO LIMITE (XXIII) = (XXI - XVII) (Artigo 24 § 1º e 2º da LC 141/2012)	0,00
---	------

CONTROLE DE RESTOS A PAGAR CANCELADOS OU PRESCRITOS CONSIDERADOS PARA FINS DE APLICAÇÃO DA DISPONIBILIDADE DE CAIXA CONFORME ARTIGO 24§ 1º e 2º DA LC 141/2012	Saldo Inicial (w)	Despesas Custeadas no Exercício de Referência			Saldo Final (não aplicado) ¹ (aa) = (w - (x ou y))
		Empenhadas (x)	Liquidadas (y)	Pagas (z)	
Restos a pagar cancelados ou prescritos em 2024 a ser compensados (XXIV)	0,00	0,00	0,00	0,00	0,00
Restos a pagar cancelados ou prescritos em 2023 a ser compensados (XXV)	0,00	0,00	0,00	0,00	0,00
Restos a pagar cancelados ou prescritos em 2022 a ser compensados (XXVI)	0,00	0,00	0,00	0,00	0,00
Restos a pagar cancelados ou prescritos em exercícios anteriores a serem compensados (XXVII)	0,00	0,00	0,00	0,00	0,00
TOTAL DE RESTOS A PAGAR CANCELADOS OU PRESCRITOS A COMPENSAR (XXVIII)	0,00	0,00	0,00	0,00	0,00

RECEITAS ADICIONAIS PARA O FINANCIAMENTO DA SAÚDE NÃO COMPUTADAS NO CÁLCULO DO MÍNIMO	PREVISÃO INICIAL	PREVISÃO ATUALIZADA (a)	RECEITAS REALIZADAS	
			Até o Bimestre (b)	% (b/a) x 100
RECEITAS DE TRANSFERÊNCIAS PARA A SAÚDE (XXIX)	2.325.330,00	4.755.330,00	6.306.474,61	132,62

Provenientes da União	2.315.160,00	4.615.160,00	5.343.094,28	115,77
Provenientes dos Estados	10.170,00	140.170,00	963.380,33	687,29
Provenientes de Outros Municípios	0,00	0,00	0,00	0,00
RECEITA DE OPERAÇÕES DE CRÉDITO INTERNAS E EXTERNAS VINCULADAS A SAÚDE (XXX)	0,00	0,00	0,00	0,00
OUTRAS RECEITAS (XXXI)	100.000,00	100.000,00	0,00	0,00
TOTAL RECEITAS ADICIONAIS PARA FINANCIAMENTO DA SAÚDE (XXXII) = (XXIX + XXX + XXXI)	2.425.330,00	4.855.330,00	6.306.474,61	129,89

DESPESAS COM SAUDE POR SUBFUNÇÕES E CATEGORIA ECONÔMICA NÃO COMPUTADAS NO CÁLCULO DO MÍNIMO	DOTAÇÃO INICIAL	DOTAÇÃO ATUALIZADA (c)	DESPESAS EMPENHADAS		DESPESAS LIQUIDADAS		DESPESAS PAGAS		Inscritas em Restos a Pagar não Processados (g)
			Até o bimestre (d)	% (d/c) x 100	Até o bimestre (e)	% (e/c) x 100	Até o bimestre (f)	% (f/c) x 100	
ATENÇÃO BÁSICA (XXXIII)	2.027.200,00	6.027.563,60	5.298.229,23	87,90	5.298.229,23	87,90	5.298.229,23	87,90	0,00
Despesas Correntes	1.996.200,00	5.026.719,58	4.615.921,32	91,83	4.615.921,32	91,83	4.615.921,32	91,83	0,00
Despesas de Capital	31.000,00	1.000.844,02	682.307,91	68,17	682.307,91	68,17	682.307,91	68,17	0,00
ASSISTÊNCIA HOSPITALAR E AMBULATORIAL (XXXIV)	340.000,00	505.869,79	298.545,19	59,02	298.545,19	59,02	298.545,19	59,02	0,00
Despesas Correntes	340.000,00	505.869,79	298.545,19	59,02	298.545,19	59,02	298.545,19	59,02	0,00
Despesas de Capital	0,00	0,00	0,00	0,00	0,00	0,00	0,00	0,00	0,00
SUORTE PROFILÁTICO E TERAPÊUTICO (XXXV)	24.000,00	24.000,00	629,63	2,62	629,63	2,62	629,63	2,62	0,00
Despesas Correntes	24.000,00	24.000,00	629,63	2,62	629,63	2,62	629,63	2,62	0,00
Despesas de Capital	0,00	0,00	0,00	0,00	0,00	0,00	0,00	0,00	0,00
VIGILÂNCIA SANITÁRIA (XXXVI)	74.000,00	74.000,00	51.145,00	69,11	51.145,00	69,11	51.145,00	69,11	0,00
Despesas Correntes	74.000,00	74.000,00	51.145,00	69,11	51.145,00	69,11	51.145,00	69,11	0,00
Despesas de Capital	0,00	0,00	0,00	0,00	0,00	0,00	0,00	0,00	0,00
VIGILÂNCIA EPIDEMIOLÓGICA (XXXVII)	34.130,00	104.130,00	64.938,07	62,36	64.938,07	62,36	64.938,07	62,36	0,00
Despesas Correntes	34.130,00	104.130,00	64.938,07	62,36	64.938,07	62,36	64.938,07	62,36	0,00
Despesas de Capital	0,00	0,00	0,00	0,00	0,00	0,00	0,00	0,00	0,00
ALIMENTAÇÃO E NUTRIÇÃO (XXXVIII)	0,00	0,00	0,00	0,00	0,00	0,00	0,00	0,00	0,00
Despesas Correntes	0,00	0,00	0,00	0,00	0,00	0,00	0,00	0,00	0,00
Despesas de Capital	0,00	0,00	0,00	0,00	0,00	0,00	0,00	0,00	0,00
OUTRAS SUBFUNÇÕES (XXXIX)	0,00	234,92	234,92	100,00	234,92	100,00	234,92	100,00	0,00
Despesas Correntes	0,00	234,92	234,92	100,00	234,92	100,00	234,92	100,00	0,00
Despesas de Capital	0,00	0,00	0,00	0,00	0,00	0,00	0,00	0,00	0,00
TOTAL DAS DESPESAS NÃO COMPUTADAS NO CÁLCULO DO MÍNIMO (XL) = (XXXIII + XXXIV + XXXV + XXXVI + XXXVII + XXXVIII+ XXXIX)	2.499.330,00	6.735.798,31	5.713.722,04	84,83	5.713.722,04	84,83	5.713.722,04	84,83	0,00

DESPESAS TOTAIS COM SAÚDE EXECUTADAS COM COM RECURSOS PRÓPRIOS E COM RECURSOS TRANSFERIDOS DE OUTROS ENTES	DOTAÇÃO INICIAL	DOTAÇÃO ATUALIZADA (c)	DESPESAS EMPENHADAS		DESPESAS LIQUIDADAS		DESPESAS PAGAS		Inscritas em Restos a Pagar não Processados (g)
			Até o bimestre (d)	% (d/c) x 100	Até o bimestre (e)	% (e/c) x 100	Até o bimestre (f)	% (f/c) x 100	
ATENÇÃO BÁSICA(XLI) = (IV + XXXIII)	7.957.580,22	15.008.153,82	14.176.993,63	94,46	14.167.836,69	94,40	14.167.836,69	94,40	9.156,94
ASSISTÊNCIA HOSPITALAR E AMBULATORIAL (XLII) = (V + XXXIV)	2.040.000,00	2.367.419,79	2.313.186,42	97,71	2.313.186,42	97,71	2.313.186,42	97,71	0,00
SUORTE PROFILÁTICO E TERAPÊUTICO (XLIII) = (VI + XXXV)	232.472,92	232.472,92	113.861,89	48,98	113.861,89	48,98	113.861,89	48,98	0,00
VIGILÂNCIA SANITÁRIA (XLIV) = (VII + XXXVI)	74.000,00	74.000,00	51.145,00	69,11	51.145,00	69,11	51.145,00	69,11	0,00
VIGILÂNCIA EPIDEMIOLÓGICA (XLV) = (VIII + XXXVII)	34.130,00	104.130,00	64.938,07	62,36	64.938,07	62,36	64.938,07	62,36	0,00
ALIMENTAÇÃO E NUTRIÇÃO (XLVI) = (IX + XXXVIII)	0,00	0,00	0,00	0,00	0,00	0,00	0,00	0,00	0,00

OUTRAS SUBFUNÇÕES (XLVII) = (X + XXXIX)	151.500,00	182.884,92	146.879,43	80,31	146.879,43	80,31	146.879,43	80,31	0,00
TOTAL DAS DESPESAS COM SAÚDE (XLVIII) = (XI + XL)	10.489.683,14	17.969.061,45	16.867.004,44	93,87	16.857.847,50	93,82	16.857.847,50	93,82	9.156,94
(-) Despesas da Fonte: Transferências da União - inciso I do art. 5º da Lei Complementar 173/2020	2.499.330,00	6.735.798,31	5.713.722,04	84,83	5.713.722,04	84,83	5.713.722,04	84,83	0,00
TOTAL DAS DESPESAS EXECUTADAS COM RECURSOS PRÓPRIOS (XLIX)	7.990.353,14	11.233.263,14	11.153.282,40	99,29	11.144.125,46	99,21	11.144.125,46	99,21	9.156,94

FONTE: SIOPS, Paraná29/01/25 06:36:40
1 - Nos cinco primeiros bimestres do exercício, o acompanhamento será feito com base na despesa liquidada. No último bimestre do exercício, o valor deverá corresponder ao total da despesa empenhada.
2 - Até o exercício de 2018, o controle da execução dos restos a pagar considerava apenas os valores dos restos a pagar não processados (regra antiga). A partir do exercício de 2019, o controle da execução dos restos a pagar considera os restos a pagar processados e não processados (regra nova).
3 - Essas despesas são consideradas executadas pelo ente transferidor.

9.4. Execução orçamentária e financeira de recursos federais transferidos fundo a fundo, segundo bloco de financiamento e programa de trabalho

Bloco de Financiamento	Programas de Trabalho	Valor Transferido em 2024 (Fonte: FNS)	Valor Executado
Estruturação da Rede de Serviços Públicos de Saúde (INVESTIMENTO)	1030151198581 - ESTRUTURAÇÃO DA REDE DE SERVIÇOS DE ATENÇÃO PRIMÁRIA DE SAÚDE	R\$ 300.000,00	R\$ 0,00
Manutenção das Ações e Serviços Públicos de Saúde (CUSTEIO)	10122512100UW - ASSISTÊNCIA FINANCEIRA COMPLEMENTAR AOS ESTADOS, AO DISTRITO FEDERAL E AOS MUNICÍPIOS PARA O PAGAMENTO DO PISO SALARIAL DOS PROFISSIONAIS DA ENFERMAGEM	R\$ 14.244,57	14244,57
	10126512121GM - TRANSFORMAÇÃO DIGITAL NO SUS	R\$ 44.344,30	0,00
	10301511900UC - TRANSFERÊNCIA AOS ENTES FEDERATIVOS PARA O PAGAMENTO DOS VENCIMENTOS DOS AGENTES COMUNITÁRIOS DE SAÚDE	R\$ 881.088,00	881088,00
	103015119219A - PISO DA ATENÇÃO PRIMÁRIA EM SAÚDE	R\$ 881.094,97	881094,97
	10301511921CE - IMPLEMENTACAO DE POLITICAS DE ATENCAO - NACIONAL	R\$ 3.076,61	3076,61
	1030151192E89 - INCREMENTO TEMPORÁRIO AO CUSTEIO DOS SERVIÇOS DE ATENÇÃO PRIMÁRIA EM SAÚDE PARA CUMPRIMENTO DAS METAS - NACIONAL	R\$ 2.063.000,00	1899936,02
	1030251182E90 - INCREMENTO TEMPORÁRIO AO CUSTEIO DOS SERVIÇOS DE ASSISTÊNCIA HOSPITALAR E AMBULATORIAL PARA CUMPRIMENTO DAS METAS - NACIONAL	R\$ 300.000,00	0,00
	1030251188585 - ATENÇÃO À SAÚDE DA POPULAÇÃO PARA PROCEDIMENTOS NO MAC	R\$ 431.736,00	140208,54
	10303511720AH - ORGANIZAÇÃO DOS SERVIÇOS DE ASSISTÊNCIA FARMACÊUTICA NO SUS	R\$ 24.000,00	0,00
	10304512320AB - INCENTIVO FINANCEIRO AOS ESTADOS, DISTRITO FEDERAL E MUNICÍPIOS PARA EXECUÇÃO DE AÇÕES DE VIGILÂNCIA SANITÁRIA	R\$ 12.000,00	5161,54
	10305512300UB - TRANSFERÊNCIA AOS ENTES FEDERATIVOS PARA O PAGAMENTO DOS VENCIMENTOS DOS AGENTES DE COMBATE ÀS ENDEMIAS	R\$ 98.840,00	98840,00
	10305512320AL - APOIO AOS ESTADOS, DISTRITO FEDERAL E MUNICÍPIOS PARA A VIGILÂNCIA EM SAÚDE	R\$ 41.555,44	0,00
	10305512320AL - INCENTIVO FINANCEIRO AOS ESTADOS, DISTRITO FEDERAL E MUNICÍPIOS PARA A VIGILÂNCIA EM SAÚDE	R\$ 2.906,29	0,00

Fonte: Fundo Nacional de Saúde (FNS)
1 – Os valores pagos em outro exercício fiscal mesmo tendo sua memória de cálculo e ano anterior, não estarão sendo computados para aquela prestação de contas.
2 – Para efeitos de despesa executada deve ser considerada a despesa empenhada no exercício fiscal.

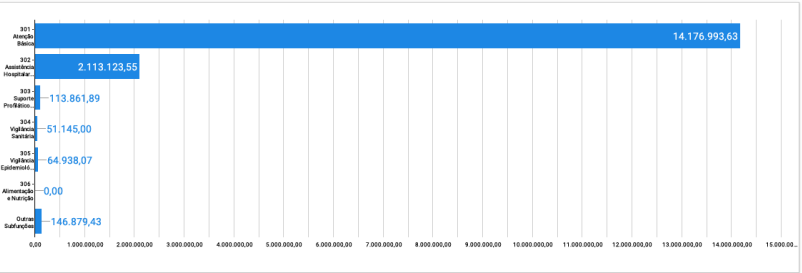
• Análises e Considerações sobre Execução Orçamentária e Financeira

Os dados apresentado foram obitidos diretamente do setor de contabilidade da prefeitura do municipio, onde foi possível identificar que os gastos referente ao ano de 2024 foram:

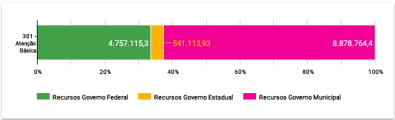
R\$ 1.899.936,02 em INCREMENTO TEMPORÁRIO AO CUSTEIO DOS SERVIÇOS DE ATENÇÃO PRIMÁRIA EM SAÚDE PARA CUMPRIMENTO DAS METAS - NACIONAL

Percebeu-se que existe recurso disponiveis e não utilizados, ficando claro as dificuldades que enfrentamos em relação ao uso adequado dos recursos, necessitando de interação entre a gestão e o setor de contabilidade,para que os recursos sejam aplicados corretamente, abaixo tabela do uso dos recursos percebendo que o municipio utiliza mais recurso livre do que os recursos

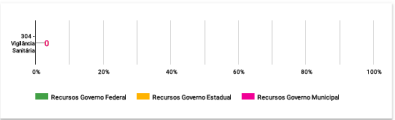
DESPESAS POR SUBFUNÇÃO



301 - Atenção Básica

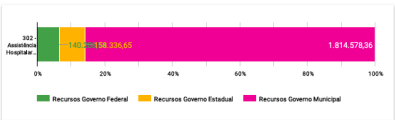


304 - Vigilância Sanitária

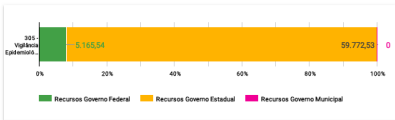


governamentais.

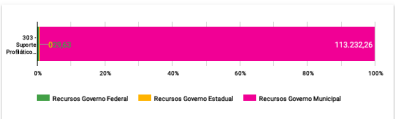
302 - Assistência Hospitalar e Ambulatorial



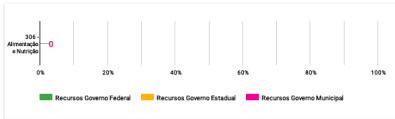
305 - Vigilância Epidemiológica



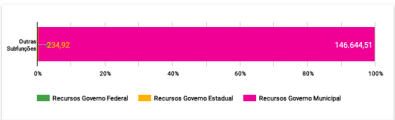
303 - Suporte Profilático e Terapêutico



306 - Alimentação e Nutrição



Outras subfunções



DESPESAS TOTAIS COM AÇÕES E SERVIÇOS EM SAÚDE

Custeio/Manutenção + Capital/Estruturação = Despesa Total 2024

15.852.241,25 + 814.700,32 = 16.666.941,57

10. Auditorias

Não há informações cadastradas para o período das Auditorias.
Fonte: Sistema Nacional de Auditoria do SUS (SISAUD-SUS)
Data da consulta: 03/07/2025.

Outras Auditorias

Fonte: DIGISUS Gestor - Módulo Planejamento (DIGISUSGMP) - Consulta Online
Data da consulta: 03/07/2025.

- Análises e Considerações sobre Auditorias

Não há informações de auditorias cadastradas para o período de 2024.

11. Análises e Considerações Gerais

O relatório de gestão sendo um instrumento de avaliação e revisão do planejamento nos permite elencar os pontos positivos alcançados em metas e indicadores e replanejar os pontos negativos na gestão do processo otimizando futuros resultados positivos.

12. Recomendações para o Próximo Exercício

- Análises e Considerações sobre Recomendações para o Próximo Exercício

- 1- Recomenda-se capacitação continuada sobre varios temas para as equipes de saúde.
- 2 - Recomenda-se a implantação de Protocolos para atendimentos aos usuarios nas unidades basicas de saude.
- 3 - Recomenda-se reforma das Unidades de saude Ouro verde, São Manoel, Rio do Tigre, Secretaria de saude, UAPSF-centro e Farmacia Municipal.
- 3 - Recomenda-se medidas rigorosas quanto ao cumprimento de carga horária e quantidade de produção de cada servidor uma vez que os recursos serão baseados na produção da unidade.
- 4 - Recomenda-se a contratação de mais profissional para atender a demanda.
- 5 - Recomenda-se a aquisição de novos veículos para adequar a frota municipal conforme a necessidade da secretaria de saúde
- 6 - Recomenda-se a construção de prédio publico para atendimento específico do agendamento.
- 7 - Recomenda-se acesso a todos os profissionais no sistema PEC

JOSE ALEXANDRE GONCALVES
Secretário(a) de Saúde
SANTA MARIA DO OESTE/PR, 2024

Parecer do Conselho de Saúde

Identificação

- Considerações:

O Conselho Municipal de Saúde, baseia-se nos objetivos, diretrizes e metas do Plano Municipal de saúde 2022/2025 e na programação Anual de saúde - PAS, evidenciando com informações, dados e demonstrativos, as estratégias e os resultados decorrentes das ações realizadas com apoio do Controle Social, explicitando os recursos financeiros aplicados e gastos e contemplar as necessidades da gestão em saúde. Na apresentação inicial do município a secretaria Municipal de Saúde ajustou o email que estava desatualizado, fazendo assim com as demais atualizações necessárias.

Introdução

- Considerações:

o Relatório Anual de Gestão (RAG) é um documento importantíssimo tanto a secretaria de saúde quanto ao conselho de saúde evidenciando seus dados e demonstrativos, as informações apresentadas, as estratégias e os resultados colhidos decorrentes das ações realizadas com o apoio do controle social do município.

Dados Demográficos e de Morbimortalidade

- Considerações:

O Conselho Municipal de Saúde, em comparação com as Estimativas preliminares do Ministério da Saúde/SVS/CGIAE (DataSUS/Tabnet) da população total de 2023 do município soma-se 9.210 habitantes. Sendo a população masculina com um número maior referente a população feminina, também nota-se uma população jovem, mas que teve uma leve queda em relação ao número de nascidos vivos comparando aos anos anteriores, em relação aos internamentos nota-se um número maior de pessoas que precisou de algum tipo de atendimento para fins de assistência com várias causas. Também o monitoramento de causas da mortalidade no município com as causas e principais motivos. Óbitos investigados pelo município em 2023. A secretaria desenvolvendo um trabalho sério em defesa da vida.

Dados da Produção de Serviços no SUS

- Considerações:

O Conselho Municipal de Saúde (CMS) acompanha os serviços e atendimentos, encaminhamentos, ações realizados pela secretaria de saúde, e desta forma se coloca sempre a disposição para estar sempre em dia com suas informações atualizadas para manter um bom desempenho e agilidade junto aos sistemas de saúde.

Rede Física Prestadora de Serviços ao SUS

- Considerações:

Os dados apresentados se referem aos prestadores de serviços e aos estabelecimentos de saúde públicos que fornecem atendimento ao Sistema Único de Saúde (SUS).

Profissionais de Saúde Trabalhando no SUS

- Considerações:

Os dados dos profissionais de saúde não apresentaram nenhuma inconsistência para o período apresentado.

Programação Anual de Saúde - PAS

- Considerações:

O Conselho Municipal de Saúde, analisando as sugestões de que existe a necessidade de melhorar a formação dos profissionais da que atuam na área da saúde e para que o trabalho seja desenvolvido de forma primordial se coloca a disposição para estar dialogando com a gestão do município para ver uma solução quanto às demandas dos usuários.

Indicadores de Pactuação Interfederativa

- Considerações:

Sem Parecer

Execução Orçamentária e Financeira

- Considerações:

O Conselho Municipal de Saúde, acompanha os dados dos recursos disponíveis e utilizados apresentados pelo setor de contabilidade e secretaria de saúde nas Audiências Públicas realiza quadrimestralmente em nosso município.

Auditorias

- Considerações:

O Conselho Municipal de Saúde, não teve informações de auditorias cadastradas para este período.

Análises e Considerações Gerais

- Parecer do Conselho de Saúde:

O relatório de gestão (RAG), é um instrumento de avaliação e revisão do planejamento que nos permite elencar os pontos positivos alcançados em metas e indicadores e replanejar os pontos negativos na gestão do processo otimizando futuros resultados positivos.

Recomendações para o Próximo Exercício

- Considerações:

O Conselho de Saúde (CMS), se dispõe para acompanhar e somar naquilo que for para melhor atender, quanto aos usuários, quanto aos profissionais de saúde.

Status do Parecer: Aprovado

SANTA MARIA DO OESTE/PR, 29 de Julho de 2025

Conselho Municipal de Saúde de Santa Maria Do Oeste