

MUNICÍPIO DE SANTA MARIA DO OESTE

AUDIÊNCIA PÚBLICA 3º QUADRIMESTRE 2022

Art. 9º, § 4º da Lei Complementar 101/00

Art. 9º § 4º da LC 101/00

§ 4º - Até o final dos meses de maio, setembro e **fevereiro**, o Poder Executivo **demonstrará e avaliará o cumprimento das metas fiscais** de cada quadrimestre, em audiência pública na comissão referida no § 1º do art. 166 da Constituição ou equivalente nas Casas Legislativas estaduais e municipais.

1ª PARTE

METAS FISCAIS

DEFINIÇÃO DE META FISCAL E RISCO FISCAL

Basicamente, a meta fiscal, fixada por lei, é uma estimativa que o Governo (Município) faz sobre o que ele **arrecadará** e o que irá **gastar** em um ano. Se, nesse período, as receitas forem maiores do que os gastos, haverá um **superávit primário**. Na situação contrária, o termo técnico utilizado na economia é **déficit primário**.


O risco fiscal consiste na possibilidade de um Governo (Município) não conseguir cumprir o seu planejamento financeiro. Ou, da meta não ser atingida.

RECEITA POR CATEGORIA ECONÔMICA - 2022

RECEITA POR CATEGORIA	Previsto	1º Quadrimestre	2º Quadrimestre	3º Quadrimestre	EM 2022	%
Receita Tributária	2.088.300,00	726.200,90	1.025.196,60	1.205.770,87	2.957.168,37	141,61%
Receitas de Contribuições	200.000,00	38.649,44	60.415,05	49.637,65	148.702,14	74,35%
Receita Patrimonial	50.550,00	267.527,85	408.863,04	351.157,46	1.027.548,35	2032,74%
Receita de Serviços	180.000,00	0,00	0,00	112.315,00	112.315,00	62,40%
Transferências Correntes	33.928.370,00	13.695.738,49	15.225.569,75	13.136.893,74	42.058.201,98	123,96%
Outras Receitas Correntes	25.000,00	7.262,15	151.219,08	105.763,78	264.245,01	1056,98%
Operações de Créditos	6.000.000,00	0,00	3.000.000,00	3.250.000,00	6.250.000,00	104,17%
Alienação de Bens	50.000,00	0,00	0,00	0,00	0,00	0,00%
Transferências de Capital	0,00	842.656,00	2.120.392,16	518.673,62	3.481.721,78	0,00%
TOTAIS	42.522.220,00	15.578.034,83	21.991.655,68	18.730.212,12	56.299.902,63	132,40%

Meta Fiscal 



DESPESA POR CATEGORIA ECONÔMICA - 2022

DESPESA POR CATEGORIA	Previsto	1º Quadrimestre	2º Quadrimestre	3º Quadrimestre	EM 2022	%
Pessoal e Encargos Sociais	16.638.400,00	5.983.958,17	6.199.696,24	7.902.570,07	20.086.224,48	120,72%
Juros e Encargos da Dívida	350.000,00	1.568,26	140.807,86	175.295,08	317.671,20	90,76%
Outras Despesas Correntes	14.406.804,72	5.917.286,57	8.337.787,55	7.158.274,72	21.413.348,84	148,63%
Investimentos	8.070.015,28	3.831.430,46	9.163.603,89	1.438.763,47	14.433.797,82	178,86%
Amortização da Dívida	1.100.000,00	150.286,65	127.152,21	560.037,17	837.476,03	76,13%
Reserva de Contigência	10.000,00	0,00	0,00	0,00	0,00	0,00%
Transferencia Câmara Municipal	1.947.000,00	649.000,00	649.000,00	582.668,71	1.880.668,71	96,59%
TOTAIS 	42.522.220,00	16.533.530,11	24.618.047,75	17.817.609,22	58.969.187,08	138,68%

RECEITA E DESPESA POR CATEGORIA ECONÔMICA - EM 2022

RECEITA POR CATEGORIA ECONÔMICA

DESPESA POR CATEGORIA ECONÔMICA

RECEITA POR CATEGORIA	Previsto	Arrecadado	%	DESPESA POR CATEGORIA	Previsto	Empenhada	%
Impostos, Taxas e Contrib. Melhorias	2.088.300,00	2.957.168,37	141,61%	Pessoal e Encargos Sociais	16.638.400,00	20.086.224,48	120,72%
Contribuições	200.000,00	148.702,14	74,35%	Juros e Encargos da Dívida	350.000,00	317.671,20	90,76%
Receita Patrimonial	50.550,00	1.027.548,35	2032,74%	Outras Despesas Correntes	14.406.804,72	21.413.348,84	148,63%
Receita de Serviços	180.000,00	112.315,00	62,40%				
Transferências Correntes	33.928.370,00	42.058.201,98	123,96%	Investimentos	8.070.015,28	14.433.797,82	178,86%
Outras Receitas Correntes	25.000,00	264.245,01	1056,98%	Amortização da Dívida	1.100.000,00	837.476,03	76,13%
Operações de Créditos	6.000.000,00	6.250.000,00	104,17%	Reserva de Contingência	10.000,00	0,00	0,00%
Alienação de Bens	50.000,00	-	0,00%				
Transferências de Capital	0,00	3.481.721,78	0,00%	Transferencia Câmara	1.947.000,00	1.880.668,71	96,59%
							
TOTAIS	42.522.220,00	56.299.902,63	132,40%	TOTAIS	42.522.220,00	58.969.187,08	138,68%

METAS FISCAIS ANUAIS - LDO 2022

ESPECIFICAÇÃO		META PREVISTA NO ANEXO DE METAS	REALIZADA EM 2022	%
Receita Total	Meta Fiscal	42.522.220,00	56.299.902,63	132,40%
Despesa Total	Meta Fiscal	42.522.220,00	58.969.187,08	138,68%
Receitas Primárias	Meta Fiscal	36.421.670,00	49.021.854,28	134,60%
Despesas Primárias	Meta Fiscal	41.072.220,00	53.978.065,55	131,42%
Resultado Primário	Meta Fiscal	-4.650.550,00	-4.956.211,27	106,57%
Resultado Nominal	Meta Fiscal	2.500.000,00	2.457.657,39	98,31%
Dívida Consolidada	Meta Fiscal	7.500.000,00	7.216.690,04	96,22%
Dívida Consolidada Líquida	Meta Fiscal	-1.500.000,00	-1.712.239,49	114,15%

POSIÇÃO DOS RESTOS A PAGAR

ANO ORIGEM DOS RESTOS A PAGAR	SALDO EM 31/12/2021	INSCRIÇÃO EM 2022	PAGOS EM 2022	CANCELADOS 2022	SALDOS EM 31/12/2022
Restos a Pagar 2010	1.567,10	0,00	0,00	1.567,10	0,00
Restos a Pagar 2011	329,00	0,00	0,00	329,00	0,00
Restos a Pagar 2012	6.920,56	0,00	0,00	6.920,56	0,00
Restos a Pagar 2013	1.794,83	0,00	0,00	1.794,83	0,00
Restos a Pagar 2014	2.139,50	0,00	0,00	2.139,50	0,00
Restos a Pagar 2015	24.445,06	0,00	0,00	24.445,06	0,00
Restos a Pagar 2016	141.726,01	0,00	9.369,00	131.667,01	690,00
Restos a Pagar 2017	3.137,98	0,00	0,00	3.137,98	0,00
Restos a Pagar 2018	1.000,00	0,00	0,00	0,00	1.000,00
Restos a Pagar 2019	232.522,10	0,00	0,00	585,00	231.937,10
Restos a Pagar 2020	24.407,08	0,00	0,00	1.260,60	23.146,48
Restos a Pagar 2021	869.799,03	0,00	866.592,00	0,00	3.207,03
Restos a Pagar 2022	0,00	3.847.246,16	0,00	0,00	3.847.246,16
TOTAIS	1.309.788,25	3.847.246,16	875.961,00	173.846,64	4.107.226,77

2ª PARTE

LEI DE RESPONSABILIDADE FISCAL

DEMONSTRATIVO DA DESPESA COM PESSOAL

LRF, Art 55, inciso I, alínea "a" - Anexo I

R\$

R\$

DESPESA COM PESSOAL	DESPESAS EXECUTADAS	INSCRITA EM RESTOS A PAGAR
	01/2022 a 12/2022	NÃO PROCESSADOS
DESPESA BRUTA COM PESSOAL (I)	20.494.433,30	0,00
Pessoal Ativo	19.933.495,33	0,00
Vencimentos, Vantagens e Outras Despesas Variáveis	16.227.160,18	0,00
Obrigações Patronais	3.706.335,15	0,00
Benefícios Previdenciários	0,00	0,00
Pessoal Inativo e Pensionistas	152.729,15	0,00
Aposentadorias, Reserva e Reformas	135.079,45	0,00
Pensões	17.649,70	0,00
Outros Benefícios Previdenciários	0,00	0,00
Outras Despesas De Pessoal Decorrentes De Contratos De Terceirização (art. 18, § 1º da LRF)	408.208,82	0,00
(-)DESPESAS NÃO COMPUTADAS (art.19, §1º da LRF) (II)	407.712,13	0,00
Indenizações po Demissão e Incentivos à Demissão Voluntária	0,00	0,00
Despesas de Exercícios Anteriores	0,00	0,00
Inativos e Pensionistas com Recursos Vinculados	0,00	0,00
Folha de Pagamento ACS e ACE	407.712,13	0,00
DESPESA LÍQUIDA COM PESSOAL (III) = (I - II)	20.086.721,17	0,00
APURAÇÃO DO CUMPRIMENTO DO LIMITE LEGAL	VALOR R\$	% RCL AJUSTADA
RECEITA CORRENTE LÍQUIDA - RCL (IV)	46.568.180,85	
(-) Transferências Obrigatórias da União Relativas às Emendas Individuais (art. 166-A, § 1º, da CF) (V)	2.301.405,00	
(-) Transferências Obrigatórias da União Relativas às Emendas de Bancada (art. 166, § 16, da CF)(VI)	0,00	
(-) Recursos Destinados ao Pagamento dos ACS e ACE	412.080,00	
RECEITA CORRENTE LÍQUIDA AJUSTADA PARA CÁLCULO DOS LIMITES DA DESPESA COM PESSOAL (VII) = (IV-V-VI)	43.854.695,85	
DESPESA TOTAL COM PESSOAL - TDP (VIII) = (IIIa + III b)	20.086.721,17	45,80%
LIMITE MÁXIMO (IX) (incisos I, II e III, art. 20 da LRF)	23.681.535,76	54,00%
LIMITE PRUDENCIAL (X) = (0,95 x IX) (§único, art. 22 da LRF)	22.497.458,97	51,30%
LIMITE DE ALERTA (XI) = (0,90 x IX) (inciso II do §1º, art. 59 da LRF)	21.313.382,18	48,60%

EVOLUÇÃO DA DESPESA COM PESSOAL

Ano	Receita Corrente Líquida (RCL)	Despesa Líquida Com Pessoal	% Comprometido
2006	9.570.538,25	4.227.899,09	44,18%
2007	10.432.146,93	5.118.304,47	49,06%
2008	10.995.255,30	5.611.835,02	51,04%
2009	10.330.029,42	5.000.120,04	48,40%
2010	12.547.772,09	6.383.877,49	50,88%
2011	17.061.759,15	7.812.373,27	45,79%
2012	18.158.921,78	8.829.454,89	48,62%
2013	20.239.950,19	9.768.920,60	48,27%
2014	20.461.422,69	9.977.071,00	48,76%
2015	24.783.343,61	12.998.608,90	52,45%
2016	22.648.415,41	13.527.462,20	59,73%
2017	26.608.603,27	15.025.903,03	56,47%
2018	28.567.511,19	15.650.012,02	54,78%
2019	29.650.968,25	15.366.857,87	51,83%
2020	31.908.786,29	16.080.923,51	50,40%
2021	36.787.158,48	16.069.617,89	43,68%
2022	43.854.695,85	20.086.721,17	45,80%

FOLHA EDUCAÇÃO 01/2022 a 12/2022

Folha de Pagamento	7.584.906,90	
INSS	1.690.399,71	
SOMA	9.275.306,61	46,18%

FOLHA SAÚDE 01/2022 a 12/2022

Folha de Pagamento	4.391.689,21	
INSS	956.502,67	
Mão de Obra Terceirizada	408.208,82	
SOMA	5.756.400,70	28,66%

SOMA	15.031.707,31	74,83%
-------------	----------------------	---------------

DEMONSTRATIVO DA DÍVIDA FUNDADA

CONTRATO/PARCELAMENTO	Valor Parcela Agosto	Última Parcela	Saldo em 31/12/2021	Inscrição em 2022	Baixa em 2022	Saldo em 31/12/2022
Contrato 3260/2014 - Pavimentação de Vias Urbanas	0,00	mar/22	51.207,84	1.939,98	53.147,82	0,00
Contrato 555163-23 - Caixa - FINISA	62.609,98	mai/32	0,00	6.629.084,64	316.474,66	6.312.609,98
Parcelamento INSS 13º Exercício 2015	0,00	jan/00	22.845,06	0,00	22.845,06	0,00
Parcelamento INSS 2018	26.930,28	out/24	467.389,05	0,00	308.726,89	158.662,16
Precatório - Maria Alice Soares Dassi	16.847,39	dez/22	15.159,55	1.687,84	16.847,39	0,00
Precatório - João Paulo Straub	16.847,39	dez/22	15.159,55	1.687,84	16.847,39	0,00
Precatório - Recapadora de Pneus Pitanga	161.986,66	dez/22	158.880,78	3.105,88	161.986,66	0,00
Precatório - Nordeste Transportes Ltda	282.387,68	dez/22	350.121,75	0,00	282.387,68	67.734,07
Precatório - Rafael Machiani Paião	0,00	dez/23	0,00	24.927,51	0,00	24.927,51
Precatório - Nayane Dileli - Alimentar	0,00	dez/23	0,00	24.927,52	0,00	24.927,52
Precatório - Consórcio Urgencia e Emergência - SAMU	0,00	dez/23	0,00	627.828,80	0,00	627.828,80
TOTAIS	567.609,38		1.080.763,58	7.315.190,01	1.179.263,55	7.216.690,04

RECEITA CORRENTE LÍQUIDA (01/2022 a 12/2022)	46.568.180,85
(-) Transferências Obrigatórias da União Relativas as Emendas Individuais	-2.301.405,00
RECEITA CORRENTE LÍQUIDA AJUSTADA (Para Cálculo dos Limites de Endividamento)	44.266.775,85

% COMPROMETIDO	16,30%
-----------------------	---------------

3ª PARTE

DESPESAS COM EDUCAÇÃO

RECEITAS DE IMPOSTOS E TRANSFERENCIAS CONSTITUCIONAIS E LEGAIS VINCULADAS À EDUCAÇÃO

Receitas	Previsão Atualizada 2022	Receita Realizada em 2022
1 - Receita de Impostos	2.877.900,00	2.803.218,78
1.1 -Receitas Resultantes do Imposto Sobre a Propriedade Predial e Territorial Urbana - IPTU	336.800,00	339.621,56
1.2 -- Receita Resultante do Imposto Sobre Transmissão Inter Vivos - ITBI	1.135.100,00	1.132.203,64
1.3 - - Receita Resultante do Imposto Sobre Serviços de Qualquer Natureza - ISS	495.500,00	495.168,18
1.4 - Receita Resultante do Imposto de Renda Retido na Fonte - IRRF	910.500,00	836.225,40
2 - Receita de Transferencias Constitucionais e Legais	35.516.650,00	35.281.766,71
2.1 - Cota Parte do FPM	21.502.450,00	21.504.233,72
2.1.1 - Parcela referente à CF, art. 159, I, alínea b	19.684.450,00	19.684.547,52
2.1.2 - Parcela referente à CF, art. 159, I, alíneas d e e	1.818.000,00	1.819.686,20
2.2 - Cota-parte ICMS	12.052.000,00	12.120.421,92
2.3 - Cota-Parte IPI-Exportação	180.000,00	138.349,30
2.4 - Cota-parte ITR	377.000,00	377.485,94
2.5 - Cota-parte IPVA	1.405.200,00	1.141.275,83
2.6 - Cota-Parte IOF-Ouro	0,00	0,00
2.7 - Compensações Financeiras Provenientes de Impostos e Transferências Constitucionais	0,00	0,00
Total da Receita Resultante de Impostos (1+2)	38.394.550,00	38.084.985,49
Total Destinado ao FUNDEB 20% de (2.1.1, 2.2, 2.3, 2.4 e 2.5)	6.739.730,00	6.692.416,10
Valor Mínimo a ser aplicado em MDE além do Valor destinado ao FUNDEB - 5% de (2.1.1, 2.2, 2.3, 2.4 e 2.5) e 25% de (1.1 a 1.4 e 2.1.2)	2.858.907,50	2.828.830,30

RECEITAS DE TRANSFERÊNCIA DE RECURSOS DA EDUCAÇÃO


Receitas	Previsão Atualizada 2022	Receita Realizada em 2022
UNIÃO (I)	790.624,79	826.043,63
Transferencia do Salário-Educação	473.500,00	473.560,76
Transferencia Direta - PDDE	2.000,00	780,00
Transferencia Direta - PNAE	120.000,00	102.756,00
Transferencia Direta - PNATE	177.500,00	231.104,86
Aplicação Financeira de Recursos do FNDE	17.624,79	17.842,01
ESTADO (II)	383.000,00	382.994,09
Transferencia PETE - Transporte Escolar	383.000,00	382.994,09
OUTRAS RECEITAS (III)	23.000,00	114.771,77
Remuneração de Depósitos Bancários	23.000,00	114.771,77
Total das Receitas (I + II + III)	1.196.624,79	1.323.809,49

CÁLCULO DAS DESPESAS PRÓPRIAS


Especificação	Valor
1 - Receita de Impostos	2.803.218,78
2 - Receita de Transferencias Constitucionais e Legais	35.281.766,71
Total da Receita Resultante de Impostos (1+2)	38.084.985,49
Mínimo 25% Receita Impostos + Fundeb	9.521.246,37
Valor Aplicado no Período	11.794.657,07
Percentual Aplicado	30,97%
Valor Cumprido a Maior	2.273.410,70

INFOMações CONSOLIDADAS TCE/PR

APURAÇÃO DAS DESPESAS PARA FINS DE LIMITE MÍNIMO CONSTITUCIONAL	VALOR
27 - TOTAL DAS DESPESAS DE MDE CUSTEADAS COM RECURSOS DE IMPOSTOS (FUNDEB E RECEITA DE IMPOSTOS) = (L14(d ou e) + L26(d ou e))	11.682.456,13
28 - (-) RESULTADO LÍQUIDO DAS TRANSFERÊNCIAS DO FUNDEB = (L7)	127.398,04
29 - (-) RESTOS A PAGAR NÃO PROCESSADOS INSCRITOS NO EXERCÍCIO SEM DISPONIBILIDADE FINANCEIRA DE RECURSOS DO FUNDEB IMPOSTOS4 = (L14h)	0,00
30 - (-) RESTOS A PAGAR NÃO PROCESSADOS INSCRITOS NO EXERCÍCIO SEM DISPONIBILIDADE FINANCEIRA DE RECURSOS DE IMPOSTOS47	- 240.714,50
31 - (-) CANCELAMENTO, NO EXERCÍCIO, DE RESTOS A PAGAR INSCRITOS COM DISPONIBILIDADE FINANCEIRA DE RECURSOS DE IMPOSTOS VINCULADOS AO ENSINO = (L34.1(ac) + L34.2(ac) + L34.3(ac))	1.115,52
32 - TOTAL DAS DESPESAS PARA FINS DE LIMITE (27 - (28 + 29 + 30 + 31))	11.794.657,07

APURAÇÃO DO LIMITE MÍNIMO CONSTITUCIONAL ^{2 e 5}	VALOR EXIGIDO (x)	VALOR APLICADO (w)	% APLICADO (y)
33 - APLICAÇÃO EM MDE SOBRE A RECEITA RESULTANTE DE IMPOSTOS	9.521.246,37	11.794.657,07	 30,97

INFOMAÇÕES CONSOLIDADAS TCE/PR

INDICADORES - Art. 212-A, inciso XI e § 3º - Constituição Federal ²	VALOR EXIGIDO (i)	VALOR APLICADO (j)	VALOR CONSIDERADO APÓS DEDUÇÕES (k)	% APLICADO (l)
19 - Mínimo de 70% do FUNDEB na Remuneração dos Profissionais da Educação Básica	4.839.935,14	5.967.214,42	5.967.214,42	 86,30

INDICADOR - Art.25, § 3º - Lei nº 14.113, de 2020 - (Máximo de 10% de Superávit) ³	VALOR MÁXIMO PERMITIDO (m)	VALOR NÃO APLICADO (n)	VALOR NÃO APLICADO APÓS AJUSTE (o)	% NÃO APLICADO (p)
22 - Total da Receita Recebida e não Aplicada no Exercício	691.419,31	9.696,08	9.696,08	 0,14

4ª PARTE

DESPESAS COM SAÚDE

DESPESA TOTAL EM SAÚDE POR FONTE E SUBFUNÇÃO - EM 2022

Subfunções	Categoria Econômica da Despesa	Receita de Impostos e de Transferencias	Transferencias Fundo a Fundo Governo Federal	Transferencias Fundo a Fundo Governo Estadual	Outros Recursos Destinados à Saúde	TOTAL
122- Administração Geral	Corrente	139.640,01	0,00	0,00	0,00	139.640,01
	Capital	0,00	0,00	0,00	0,00	0,00
301 - Atenção Básica	Corrente	6.091.921,91	3.978.359,17	0,00	0,00	10.070.281,08
	Capital	344.112,67	236.734,00	368.800,00	0,00	949.646,67
302 - Assistência Hospitalar e Ambulatorial	Corrente	1.601.242,33	166.957,65	0,00	0,00	1.768.199,98
	Capital	0,00	0,00	0,00	0,00	0,00
303 -Suporte Profilático e Terapeutico	Corrente	102.014,51	5.800,00	0,00	0,00	107.814,51
	Capital	0,00	0,00	0,00	0,00	0,00
304 -Vigilância Sanitária	Corrente	0,00	0,00	0,00	223,29	223,29
	Capital	0,00	0,00	0,00	0,00	0,00
305 -Vigilância Epidemiológica	Corrente	0,00	43.897,78	0,00	0,00	43.897,78
	Capital	0,00	0,00	0,00	0,00	0,00
Outras Subfunções - Recursos COVID - 19	Corrente	0,00	37.261,37	0,00	0,00	37.261,37
	Capital	0,00	0,00	0,00	0,00	0,00
TOTAL		8.278.931,43	4.469.009,97	368.800,00	223,29	13.116.964,69

RECEITAS DE IMPOSTOS E TRANSFERENCIAS CONSTITUCIONAIS E LEGAIS VINCULADAS À SAÚDE

Receitas	Previsão Atualizada 2022	Receita Realizada em 2022
Impostos (I)	2.877.900,00	2.803.218,78
IPTU	208.000,00	208.903,82
IRRF	910.500,00	836.225,40
ITBI	1.131.000,00	1.131.667,08
ISS	493.000,00	493.026,72
Multa e Juros de Mora Dívida Ativa e O. Encargos IPTU	128.800,00	130.717,74
Multa e Juros de Mora Dívida Ativa e O. Encargos ITBI	4.100,00	536,56
Multa e Juros de Mora Dívida Ativa e O. Encargos ISS	2.500,00	2.141,46
Transferências da União (II)	20.061.450,00	20.062.033,46
Cota Parte do FPM	19.684.450,00	19.684.547,52
Cota parte do ITR	377.000,00	377.485,94
Transferências do Estado (III)	13.637.200,00	13.333.395,29
Cota Parte do ICMS	12.052.000,00	12.053.770,16
Cota Parte do IPVA	1.405.200,00	1.141.275,83
Cota Parte IPI-Exportação	180.000,00	138.349,30
Total das Receitas (I + II + III)	36.576.550,00	36.198.647,53

RECEITAS DE TRANSFERÊNCIA DE RECURSOS DO SUS

Receitas	Previsão Atualizada 2022	Receita Realizada em 2022
UNIÃO (I)	4.759.128,20	4.216.253,74
Receita de Prestação de Serviços (SAI/SIH)	180.000,00	0,00
Atenção Básica	1.836.833,20	1.467.003,34
Média e Alta Complexidade	339.660,00	339.660,00
Vigilância em Saúde	77.230,00	52.769,20
Assistência Farmacêutica	24.000,00	24.000,00
Gestão do SUS	0,00	2.328,20
Covid-19	0,00	29.088,00
Emendas Parlamentares	2.301.405,00	2.301.405,00
ESTADO (II)	591.600,00	1.141.961,40
Transferências Fundo a Fundo - Estado	41.600,00	180.987,78
Fundo a Fundo - Aquisição de Tablets	0,00	28.800,00
Fundo a Fundo - Transp Sanitário - Ambulância	530.000,00	170.000,00
Fundo a Fundo - Transp Sanitário - Van	0,00	340.000,00
Fundo a Fundo - Transp Sanitário - Res 933	0,00	170.000,00
Fundo a Fundo - Transp Sanitário - Res 870	20.000,00	20.000,00
Fundo a Fundo - IOAF - Capital	0,00	8.700,00
Fundo a Fundo - PROVIGIA	0,00	53.473,62
Fundo a Fundo - Transp Sanitário - Res 767	0,00	170.000,00
OUTRAS RECEITAS DO SUS (III)	12.431,48	225.440,40
Remuneração de Depósitos Bancários	12.431,48	225.440,40
Total das Receitas (I + II + III)	5.363.159,68	5.583.655,54

CÁLCULO DAS DESPESAS PRÓPRIAS

Especificação	Valor
Receita de Impostos (I)	2.803.218,78
Transferências da União (II)	20.062.033,46
Transferências do Estado (III)	13.333.395,29
TOTAL DAS RECEITAS - Base de Cálculo	36.198.647,53
Mínimo 15% das Receitas Próprias	5.429.797,13
Valor Aplicado no Período	8.214.834,56
Percentual Aplicado	22,69%
Valor Cumprido a Maior	2.785.037,43

INFOMAÇÕES CONSOLIDADAS TCE/PR

APURAÇÃO DO CUMPRIMENTO DO LIMITE MÍNIMO PARA APLICAÇÃO EM ASPS	DESPESAS EMPENHADAS (d)	DESPESAS LIQUIDADAS (e)	DESPESAS PAGAS (f)
Total das Despesas com ASPS (XII) = (XI)	8.226.597,06	8.214.834,56	8.212.570,76
(-) Restos a Pagar Não Processados Inscritos Indevidamente no Exercício sem Disponibilidade Financeira (XIII)	11.762,50	11.762,50	11.762,50
(-) Despesas Custeadas com Recursos Vinculados à Parcela do Percentual Mínimo que não foi Aplicada em ASPS em Exercícios Anteriores (XIV)	0,00	0,00	0,00
(-) Despesas Custeadas com Disponibilidade de Caixa Vinculada aos Restos a Pagar Cancelados (XV)	0,00	0,00	0,00
(=) VALOR APLICADO EM ASPS (XVI) = (XII - XIII - XIV - XV)	8.214.834,56	8.203.072,06	8.200.808,26
Despesa Mínima a ser Aplicada em ASPS (XVII) = (III) x 15% (LC 141/2012)	5.429.797,13		
Despesa Mínima a ser Aplicada em ASPS (XVII) = (III) x % (Lei Orgânica Municipal)	0,00		
Diferença entre o Valor Aplicado e a Despesa Mínima a ser Aplicada (XVIII) = (XVI (d ou e) - XVII)¹	2.785.037,43	2.773.274,93	2.771.011,13
Limite não Cumprido (XIX) = (XVIII)	-		
PERCENTUAL DA RECEITA DE IMPOSTOS E TRANSFERÊNCIAS CONSTITUCIONAIS E LEGAIS APLICADO EM ASPS (XVI / III)*100 (mínimo de 15% conforme LC nº 141/2012 ou % da Lei Orgânica Municipal)	22,69	22,66	

5ª PARTE

OBRAS E AQUISIÇÃO DE IMÓVEIS

OBRAS CONTRATADS EM 2021

ID SIM-AM	ESPECIFICAÇÃO DA OBRA	VALOR
12504-1-2021	PROJETO DA PASSARELA E RAMPA DE ACESSO/LIGAÇÃO ENTRE A PREFEITURA E CAMARA DE VEREADORES	21.006,80
12504-2-2021	CONV. SEAB N 224/166211212 SIT 45755 - PAVIMENTAÇÃO PEDRAS IRREGULARES ESTRADAS RURAIS - DISTRITO DE SÃO JOSÉ	149.499,14
12504-3-2021	ADEQUAÇÃO ESTRADAS VICINAIS NO ASSENTAMENTO ARAGUAI - CASCALHAMENTO	797.535,40
SOMA 2021		968.041,34

OBRAS CONTRATADS EM 2022

ID SIM-AM	ESPECIFICAÇÃO DA OBRA	VALOR
2022-1	PAVIMENTAÇÃO ASFÁLTICA EM CBUQ NA RUA JOSÉ SCHEREINER, COM ÁREA DE 11.328,00 M ²	1.410.461,21
2022-2	CEF CONV. N.º 906059/2020 - OP. 1073003-01 - PAV. ASF. RUAS JOAQUIM MONTEIRO SOBRINHO E ARTHUR GUIMARÃES	481.891,02
2022-3	PAV. COM PEDRAS IRREGULARES (POLIÉDRICA) NA RUA PEDRO EURICH - FINISA	175.421,73
2022-4	PAV. COM PEDRAS IRREGULARES (POLIÉDRICA) - AREA TOTAL DE 11.383,23 M ² - FINISA	947.180,90
2022-5	PAVIMENTAÇÃO ASFÁLTICA EM CBUQ NO BAIRRO JARDIM TROPICAL- FINISA	764.951,34
2022-6	PAVIMENTAÇÃO ASFÁLTICA EM CBUQ NO BAIRRO JARDIM SANTA CLARA, AREA DE 6.068,54 M ² - FINISA	699.755,58
2022-7	PAVIMENTAÇÃO ASFÁLTICA NAS RUAS CELSO FERREIRA JORGE, AGENOR DE OLIVEIRA E VERCÍ GRANDE, COM ÁREA DE 3.728,86 M ² .	538.562,46
2022-8	PAVIMENTAÇÃO ASFÁLTICA EM CBUQ NA RUA JOÃO TOMEN COM ÁREA DE 2.826,75 M ²	373.360,63
2022-9	PAVIMENTAÇÃO ASFÁLTICA EM CBUQ NAS RUAS FRANCISCO TEIXEIRA - ÁREA DE 4.080,11 M ²	495.986,13
2022-10	PAVIMENTAÇÃO ASFÁLTICA EM CBUQ NA RUA JOSÉ DE FRANÇA PEREIRA, COM ÁREA DE 5.018,43 M ²	1.107.965,86
2022-11	PAVIMENTAÇÃO ESTACIONAMENTO PREFEITURA 755,51 M ²	100.969,37
SOMA 2022		7.096.506,23

AQUISIÇÃO DE IMÓVEIS

TERRENO COM DIMENSAO DE 43.679,00 M ² , EQUIVALENTE A 4,37 HECTARES - SÃO JOSÉ	590.000,00
LOTE RURAL PARA UTILIZAÇÃO DA ESTAÇÃO ECOLOGICA, MEDINDO 1.446.183,03m ² (2021 E 2022)	360.469,58
TERRENO COM DIMENSÃO DE 34.543,55 M ² , EQUIVALENTE A 3,45 HECTARES - SANTA MARIA	421.670,00
SOMA AQUISIÇÃO DE IMÓVEIS	1.372.139,58

NO BIENIO

9.436.687,15

INVESTIMENTOS 2017/2020

Ano	Obras	Aquisição de Imóvel
2017	233.006,00	0,00
2018	134.268,72	0,00
2019	628.442,89	237.592,66
2020	1.044.122,43	266.622,06
SOMA	2.039.840,04	504.214,72

BENS MÓVEIS ADQUIRIDOS

DESCRIÇÃO DO EQUIPAMENTO/POR NATUREZA DE DESPESA	VALOR R\$
VEÍCULOS DE TRAÇÃO MECANICA	211.000,00
EQUIPAMENTOS DE INFORMÁTICA	9.923,10
MOBILIÁRIO EM GERAL	8.839,01
APARELHOS E EQUIPAMENTOS DE COMUNICAÇÃO	6.031,00
APARELHOS, EQUIPAMENTOS, UTENSÍLIOS MÉDICO-ODONTOLÓGICO, LABORATORIAL E HOSPITALAR	120.320,00
APARELHOS E UTENSÍLIOS DOMÉSTICOS	30.722,45
EQUIPAMENTO PARA AUDIO, VIDEO E FOTO	1.555,00
MÁQUINAS, UTENSÍLIOS E EQUIPAMENTOS DIVERSOS	30.190,00
MÁQUINAS, INSTALAÇÕES E UTENSÍLIOS DE ESCRITÓRIO	514,80
MÁQUINAS E EQUIPAMENTOS AGRÍCOLAS E RODOVIÁRIOS	61.868,00
MATERIAL DE CONSUMO DE USO DURADOURO	59.136,60
SOMA AQUISIÇÕES 2021	540.099,96

BENS MÓVEIS ADQUIRIDOS

DESCRIÇÃO DO EQUIPAMENTO	VALOR R\$
APARELHOS DE MEDIÇÃO E ORIENTAÇÃO	3.316,97
APARELHOS E EQUIPAMENTOS DE COMUNICAÇÃO	4.004,99
APARELHOS E EQUIPAMENTOS PARA ESPORTE E DIVERSÕES	86.226,66
EQUIPAMENTOS DE INFORMÁTICA	740.773,41
MOBILIÁRIO EM GERAL	61.941,77
COLEÇÕES E MATERIAIS BIBLIOGRÁFICOS	5.710,00
APARELHOS, EQUIPAMENTOS, UTENSÍLIOS MÉDICO-ODONTOLÓGICO, LABORATORIAL E HOSPITALAR	99.874,60
APARELHOS E UTENSÍLIOS DOMÉSTICOS	3.346,23
INSTRUMENTOS MUSICAIS E ARTÍSTICOS	24.824,60
EQUIPAMENTO PARA AUDIO, VIDEO E FOTO	38.132,99
VEÍCULOS DE TRACÇÃO MECÂNICA	2.256.770,67
ACESSÓRIOS PARA AUTOMÓVEIS	1.739,98
MÁQUINAS, UTENSÍLIOS E EQUIPAMENTOS DIVERSOS	59.803,90
MÁQUINAS E EQUIPAMENTOS AGRÍCOLAS E RODOVIÁRIOS	1.327.799,99
MATERIAL DE CONSUMO DE USO DURADOURO	26.997,00
SOMA AQUISIÇÕES 2022	4.741.263,76

NO BIÊNIO**5.281.363,72**

ADQUIRIDOS 2017/2020

ANO	VALOR R\$
2017	493.623,00
2018	1.668.137,62
2019	1.504.403,16
2020	302.105,97
SOMA	3.968.269,75

REALIZAÇÃO:

DEPARTAMENTO DE CONTABILIDADE