

MUNICÍPIO DE SANTA MARIA DO OESTE


AUDIÊNCIA PÚBLICA METAS FISCAIS DA LOA 2023

Art. 48º, § 1º, I da Lei Complementar 101/00

RECEITA E DESPESA POR CATEGORIA ECONÔMICA - LOA 2023

RECEITA POR CATEGORIA ECONÔMICA

DESPESA POR CATEGORIA ECONÔMICA

RECEITA POR CATEGORIA	Previsto	DESPESA POR CATEGORIA	Previsto
Impostos, Taxas e Contrib. Melhorias	2.999.800,00	Pessoal e Encargos Sociais	21.202.800,00
Contribuições	165.000,00	Juros e Encargos da Dívida	800.000,00
Receita Patrimonial	615.150,00	Outras Despesas Correntes	18.593.240,00
Receita de Serviços	160.000,00		
Transferências Correntes	41.860.190,00	Investimentos	6.717.100,00
Outras Receitas Correntes	20.000,00	Amortização da Dívida	1.050.000,00
Operações de Créditos	5.000.000,00	Reserva de Contingência	10.000,00
Alienação de Bens	0,00		
Transferências de Capital	0,00	Transferencia Câmara	2.447.000,00
TOTAIS  Meta Fiscal	50.820.140,00	TOTAIS  Meta Fiscal	50.820.140,00

PROPOSTA POR ÓRGÃO/SECRETARIA

Órgão/Secretaria	Despesa Orçada Para 2023	%
Poder Legislativo Municipal	2.447.000,00	4,82%
Poder Executivo Municipal	1.414.000,00	2,78%
Secretaria Municipal de Governo	324.000,00	0,64%
Secretaria Municipal de Administração	2.889.000,00	5,68%
Secretaria Municipal de Finanças	783.000,00	1,54%
Secretaria Municipal de Planejamento	368.000,00	0,72%
Secretaria Municipal de Agricultura	1.425.100,00	2,80%
Secretaria Municipal de Educação	13.242.775,00	26,06%
Secretaria Municipal de Cultura, Esporte e Lazer	511.600,00	1,01%
Secretaria Municipal de Viação	3.975.600,00	7,82%
Secretaria Municipal de Habitação e Obras	1.753.000,00	3,45%
Secretaria Municipal de Urbanismo	6.415.250,00	12,62%
Secretaria Municipal de Saúde	9.563.415,00	18,82%
Secretaria Municipal de Assistência Social	2.351.400,00	4,63%
Secretaria Municipal de Meio Ambiente	719.000,00	1,41%
Secretaria Municipal de Indústria Comércio e Turismo	258.000,00	0,51%
Encargos Gerais do Município	2.370.000,00	4,66%
Reserva de Contingencia	10.000,00	0,02%
TOTAL	R\$ 50.820.140,00	100,00%

METAS FISCAIS ANUAIS - LOA 2023

ESPECIFICAÇÃO	META PREVISTA NO ANEXO DE METAS FISCAIS
Receita Total	<input type="checkbox"/> Meta Fiscal 50.820.140,00
Despesa Total	<input type="checkbox"/> Meta Fiscal 50.820.140,00
Receitas Primárias	<input type="checkbox"/> Meta Fiscal 45.044.990,00
Despesas Primárias	<input type="checkbox"/> Meta Fiscal 48.970.140,00
Resultado Primário	<input type="checkbox"/> Meta Fiscal -3.925.150,00
Resultado Nominal	<input type="checkbox"/> Meta Fiscal -3.125.150,00
Dívida Consolidada	<input type="checkbox"/> Meta Fiscal 7.800.000,00
Dívida Consolidada Líquida	<input type="checkbox"/> Meta Fiscal -2.550.000,00

**MUNICÍPIO DE SANTA MARIA
DO OESTE**

**AUDIÊNCIA PÚBLICA
2º QUADRIMESTRE 2022**

Art. 9º, § 4º da Lei Complementar 101/00

Art. 9º § 4º da LC 101/00

§ 4º - Até o final dos meses de maio, **setembro**, e fevereiro, o Poder Executivo demonstrará e avaliará o cumprimento das metas fiscais de cada quadrimestre, em audiência pública na comissão referida no § 1º do art. 166 da Constituição ou equivalente nas Casas Legislativas estaduais e municipais.

1ª PARTE


METAS FISCAIS

DEFINIÇÃO DE META FISCAL E RISCO FISCAL

Basicamente, a **meta fiscal**, fixada por lei, é uma estimativa que o Governo (Município) faz sobre o que ele **arrecadará** e o que irá **gastar** em um ano. Se, nesse período, as receitas forem maiores do que os gastos, haverá um **superávit primário**. Na situação contrária, o termo técnico utilizado na economia é **déficit primário**.

O **risco fiscal** consiste na possibilidade de um Governo (Município) não conseguir cumprir o seu planejamento financeiro. Ou, da meta não ser atingida.

RECEITA POR CATEGORIA ECONÔMICA - 2022

RECEITA POR CATEGORIA	Previsto	1º Quadrimestre	2º Quadrimestre	ACUMULADO	%
Receita Tributária	2.088.300,00	726.200,90	1.025.196,60	1.751.397,50	83,87%
Receitas de Contribuições	200.000,00	38.649,44	60.415,05	99.064,49	49,53%
Receita Patrimonial	50.550,00	267.527,85	408.863,04	676.390,89	1338,06%
Receita de Serviços	180.000,00	-	-	-	0,00%
Transferências Correntes	33.928.370,00	13.695.738,49	15.225.569,75	28.921.308,24	85,24%
Outras Receitas Correntes	25.000,00	7.262,15	151.219,08	158.481,23	633,92%
Operações de Créditos	6.000.000,00	-	3.000.000,00	3.000.000,00	50,00%
Alienação de Bens	50.000,00	-	-	-	0,00%
Transferências De Capital	0,00	842.656,00	2.120.392,16	2.963.048,16	0,00%
TOTAIS  Meta Fiscal	42.522.220,00	15.578.034,83	21.991.655,68	37.569.690,51	88,35%

DESPESA POR CATEGORIA ECONÔMICA - 2022

DESPESA POR CATEGORIA	Previsto	1º Quadrimestre	2º Quadrimestre	ACUMULADO	%
Pessoal e Encargos Sociais	16.638.400,00	5.983.958,17	6.199.696,24	12.183.654,41	73,23%
Juros e Encargos da Dívida	350.000,00	1.568,26	140.807,86	142.376,12	40,68%
Outras Despesas Correntes	14.406.804,72	5.917.286,57	8.337.787,55	14.255.074,12	98,95%
Investimentos	8.070.015,28	3.831.430,46	9.163.603,89	12.995.034,35	161,03%
Amortização da Dívida	1.100.000,00	150.286,65	127.152,21	277.438,86	25,22%
Reserva de Contigência	10.000,00	0,00	0,00	0,00	0,00%
Transferencia Câmara Municipal	1.947.000,00	649.000,00	649.000,00	1.298.000,00	33,33%
TOTAIS	42.522.220,00	16.533.530,11	24.618.047,75	41.151.577,86	96,78%

*Transferência Câmara - Valor repassado

RECEITA E DESPESA POR CATEGORIA ECONÔMICA - 2º QUADRIMESTRE 2022

RECEITA POR CATEGORIA ECONÔMICA

DESPESA POR CATEGORIA ECONÔMICA

RECEITA POR CATEGORIA	Previsto	Arrecadado	%	DESPESA POR CATEGORIA	Previsto	Empenhada	%
Impostos, Taxas e Contrib. Melhorias	2.088.300,00	1.751.397,50	83,87%	Pessoal e Encargos Sociais	16.638.400,00	12.183.654,41	73,23%
Contribuições	200.000,00	99.064,49	49,53%	Juros e Encargos da Dívida	350.000,00	142.376,12	40,68%
Receita Patrimonial	50.550,00	676.390,89	1338,06%	Outras Despesas Correntes	14.406.804,72	14.255.074,12	98,95%
Receita de Serviços	180.000,00	-	0,00%				
Transferências Correntes	33.928.370,00	28.921.308,24	85,24%	Investimentos	8.070.015,28	12.995.034,35	161,03%
Outras Receitas Correntes	25.000,00	158.481,23	633,92%	Amortização da Dívida	1.100.000,00	277.438,86	25,22%
Operações de Créditos	6.000.000,00	3.000.000,00	50,00%	Reserva de Contingência	10.000,00	0,00	
Alienação de Bens	50.000,00	-	0,00%				
Transferências de Capital	0,00	2.963.048,16	0,00%	Transferencia Câmara	1.947.000,00	1.298.000,00	
TOTAIS	42.522.220,00	37.569.690,51	88,35%	TOTAIS	42.522.220,00	41.151.577,86	96,78%

METAS FISCAIS ANUAIS - LDO 2022

ESPECIFICAÇÃO	META PREVISTA NO ANEXO DE METAS	REALIZADA ATÉ 1º QUADRIMESTRE	%
Receita Total	42.522.220,00	37.569.690,51	88,35%
Despesa Total	42.522.220,00	41.151.577,86	96,78%
Receitas Primárias	36.421.670,00	33.893.299,62	93,06%
Despesas Primárias	41.072.220,00	40.674.061,87	99,03%
Resultado Primário	-4.650.550,00	-6.780.762,25	145,81%
Resultado Nominal	3.000.000,00	439.690,52	14,66%
Dívida Consolidada	3.500.000,00	4.482.061,24	128,06%
Dívida Consolidada Líquida	500.000,00	-3.563.562,91	-712,71%

RESTOS A PAGAR - ATÉ O 2º QUADRIMESTRE

Especificação	Saldo em 31/12/2021	PAGOS EM 2022	CANCELADOS 2022	SALDOS EM 31/08/2022
Restos a Pagar 2010	1.567,10	0,00	0,00	1.567,10
Restos a Pagar 2011	329,00	0,00	0,00	329,00
Restos a Pagar 2012	6.920,56	0,00	0,00	6.920,56
Restos a Pagar 2013	1.794,83	0,00	1.194,83	600,00
Restos a Pagar 2014	2.139,50	0,00	1.436,02	703,48
Restos a Pagar 2015	24.445,06	0,00	194,40	24.250,66
Restos a Pagar 2016	141.726,01	9.369,00	1.911,62	130.445,39
Restos a Pagar 2017	3.137,98	0,00	0,00	3.137,98
Restos a Pagar 2018	1.000,00	0,00	0,00	1.000,00
Restos a Pagar 2019	232.522,10	0,00	253,40	232.268,70
Restos a Pagar 2020	24.407,08	0,00	0,00	24.407,08
Restos a Pagar 2021	869.799,03	347.992,00	0,00	521.807,03
TOTAIS	1.309.788,25	357.361,00	4.990,27	947.436,98

2ª PARTE

LEI DE RESPONSABILIDADE FISCAL

DEMONSTRATIVO DA DESPESA COM PESSOAL

LRF, Art 55, inciso I, alínea "a" - Anexo I

R\$

R\$

DESPESA COM PESSOAL	DESPESAS EXECUTADAS	INSCRITA EM RESTOS A PAGAR NÃO PROCESSADOS
	09/2021 a 08/2022	
DESPESA BRUTA COM PESSOAL (I)	18.543.880,77	0,00
Pessoal Ativo	17.924.848,92	0,00
Vencimentos, Vantagens e Outras Despesas Variáveis	14.384.651,93	0,00
Obrigações Patronais	3.540.196,99	0,00
Benefícios Previdenciários	0,00	0,00
Pessoal Inativo e Pensionistas	140.003,03	0,00
Aposentadorias, Reserva e Reformas	123.823,99	0,00
Pensões	16.179,04	0,00
Outros Benefícios Previdenciários	0,00	0,00
Outras Despesas De Pessoal Decorrentes De Contratos De Terceirização (art. 18, § 1º da LRF)	479.028,82	0,00
(-)DESPESAS NÃO COMPUTADAS (art.19, §1º da LRF) (II)	220.584,00	0,00
Indenizações po Demissão e Incentivos à Demissão Voluntária	0,00	0,00
Despesas de Exercícios Anteriores	0,00	0,00
Inativos e Pensionistas com Recursos Vinculados	0,00	0,00
Folha de Pagamento ACS e ACE	220.584,00	0,00
DESPESA LÍQUIDA COM PESSOAL (III) = (I - II)	18.323.296,77	0,00
APURAÇÃO DO CUMPRIMENTO DO LIMITE LEGAL	VALOR R\$	% RCL AJUSTADA
RECEITA CORRENTE LÍQUIDA - RCL (IV)	45.255.444,06	
(-) Transferências Obrigatórias da União Relativas às Emendas Individuais (art. 166-A, § 1º, da CF) (V)	2.541.405,00	
(-) Transferências Obrigatórias da União Relativas às Emendas de Bancada (art. 166, § 16, da CF)(VI)	0,00	
(-) Recursos Destinados ao Pagamento dos ACS e ACE	239.976,00	
RECEITA CORRENTE LÍQUIDA AJUSTADA PARA CÁLCULO DOS LIMITES DA DESPESA COM PESSOAL (VII) = (IV-V-VI)	42.474.063,06	
DESPESA TOTAL COM PESSOAL - TDP (VIII) = (IIIa + III b)	18.323.296,77	43,14%
LIMITE MÁXIMO (IX) (incisos I, II e III, art. 20 da LRF)	22.935.994,05	54,00%
LIMITE PRUDENCIAL (X) = (0,95 x IX) (§único, art. 22 da LRF)	21.789.194,35	51,30%
LIMITE DE ALERTA (XI) = (0,90 x IX) (inciso II do §1º, art. 59 da LRF)	20.642.394,65	48,60%

EVOLUÇÃO DA DESPESA COM PESSOAL

Ano	Receita Corrente Líquida (RCL)	Despesa Líquida Com Pessoal	% Comprometido
2006	9.570.538,25	4.227.899,09	44,18%
2007	10.432.146,93	5.118.304,47	49,06%
2008	10.995.255,30	5.611.835,02	51,04%
2009	10.330.029,42	5.000.120,04	48,40%
2010	12.547.772,09	6.383.877,49	50,88%
2011	17.061.759,15	7.812.373,27	45,79%
2012	18.158.921,78	8.829.454,89	48,62%
2013	20.239.950,19	9.768.920,60	48,27%
2014	20.461.422,69	9.977.071,00	48,76%
2015	24.783.343,61	12.998.608,90	52,45%
2016	22.648.415,41	13.527.462,20	59,73%
2017	26.608.603,27	15.025.903,03	56,47%
2018	28.567.511,19	15.650.012,02	54,78%
2019	29.650.968,25	15.366.857,87	51,83%
2020	31.908.786,29	16.080.923,51	50,40%
2021	36.787.158,48	16.069.617,89	43,68%
31/08/2022	42.474.063,06	18.323.296,77	43,14%

FOLHA EDUCAÇÃO 09/2021 a 08/2022

Folha de Pagamento	6.592.944,78	
INSS	1.515.210,79	
SOMA	8.108.155,57	44,25%

FOLHA SAÚDE 09/2021 a 08/2022

Folha de Pagamento	3.884.297,66	
INSS	867.611,72	
Mão de Obra Terceirizada	479.028,82	
SOMA	5.230.938,20	28,55%

SOMA	13.339.093,77	72,80%
-------------	----------------------	---------------

DEMONSTRATIVO DA DÍVIDA FUNDADA

CONTRATO/PARCELAMENTO	Valor Parcela Agosto	Última Parcela	Saldo em 31/12/2021	Inscrição em 2022	Baixa em 2022	Saldo em 31/08/2022
Contrato 3260/2014 - Pavimentação de Vias Urbanas	0,00	mar/22	51.207,84	1.939,98	53.147,82	0,00
Contrato 555163-23 - Caixa - FINISA	45.495,78	mai/32	0,00	3.098.165,39	98.165,39	3.000.000,00
Parcelamento INSS 13º Exercício 2015	0,00	jan/00	22.845,06	0,00	22.845,06	0,00
Parcelamento INSS 2018	26.011,50	out/24	467.389,05	0,00	202.330,27	265.058,78
Precatório - Maria Alice Soares Dassi	0,00	dez/22	15.159,55	0,00	0,00	15.159,55
Precatório - João Paulo Straub	0,00	dez/22	15.159,55	0,00	0,00	15.159,55
Precatório - Recapadora de Pneus Pitanga	0,00	dez/22	158.880,78	0,00	0,00	158.880,78
Precatório - Nordeste Transportes Ltda	0,00	dez/22	350.121,75	0,00	0,00	350.121,75
Precatório - Rafael Machiano Paião	0,00	dez/23	0,00	24.927,51	0,00	24.927,51
Precatório - Nayane Dileli - Alimentar	0,00	dez/23	0,00	24.924,52	0,00	24.924,52
Precatório - Consórcio Urgencia e Emergência - SAMU	0,00	dez/23	0,00	627.828,80	0,00	627.828,80
TOTAIS	71.507,28		1.080.763,58	3.777.786,20	376.488,54	4.482.061,24

RECEITA CORRENTE LÍQUIDA (09/2021 a 08/2022)	45.255.444,06
(-) Transferências Obrigatórias da União Relativas as Emendas Individuais	-2.541.405,00
RECEITA CORRENTE LÍQUIDA AJUSTADA (Para Cálculo dos Limites de Endividamento)	42.714.039,06

% COMPROMETIDO	10,49%
-----------------------	---------------

3ª PARTE

DESPESAS COM EDUCAÇÃO

RECEITAS DE IMPOSTOS E TRANSFERENCIAS CONSTITUCIONAIS E LEGAIS VINCULADAS À EDUCAÇÃO

Receitas	Previsão Atualizada 2022	Receita Realizada até o Segundo Quadrimestre
1 - Receita de Impostos	2.006.600,00	1.626.049,23
1.1 -Receitas Resultantes do Imposto Sobre a Propriedade Predial e Territorial Urbana - IPTU	230.000,00	154.009,80
1.2 -- Receita Resultante do Imposto Sobre Transmissão Inter Vivos - ITBI	804.100,00	662.145,06
1.3 - - Receita Resultante do Imposto Sobre Serviços de Qualquer Natureza - ISS	422.500,00	334.189,39
1.4 - Receita Resultante do Imposto de Renda Retido na Fonte - IRRF	550.000,00	475.704,98
2 - Receita de Transferencias Constitucionais e Legais	30.276.200,00	23.465.451,22
2.1 - Cota Parte do FPM	18.239.000,00	14.030.338,28
2.1.1 - Parcela referente à CF, art. 159, I, alínea b	16.800.000,00	13.220.369,24
2.1.2 - Parcela referente à CF, art. 159, I, alíneas d e e	1.439.000,00	809.969,04
2.2 - Cota-parte ICMS	10.564.000,00	8.293.885,04
2.3 - Cota-Parte IPI-Exportação	180.000,00	93.502,81
2.4 - Cota-parte ITR	260.000,00	13.819,55
2.5 - Cota-parte IPVA	1.033.200,00	1.033.905,54
2.6 - Cota-Parte IOF-Ouro	0,00	0,00
2.7 - Compensações Financeiras Provenientes de Impostos e Transferências Constitucionais	0,00	0,00
Total da Receita Resultante de Impostos (1+2)	32.282.800,00	25.091.500,45
Total Destinado ao FUNDEB 20% de (2.1.1, 2.2, 2.3, 2.4 e 2.5)	5.767.440,00	4.531.096,44
Valor Mínimo a ser aplicado em MDE além do Valor destinado ao FUNDEB - 5% de (2.1.1, 2.2, 2.3, 2.4 e 2.5) e 25% de (1.1 a 1.4 e 2.1.2)	2.303.260,00	1.741.778,68

RECEITAS DE TRANSFERÊNCIA DE RECURSOS DA EDUCAÇÃO

Receitas	Previsão Atualizada 2022	Receita Realizada até o Segundo Quadrimestre
UNIÃO (I)	723.200,00	519.568,37
Transferencia do Salário-Educação	420.000,00	315.080,57
Transferencia Direta - PDDE	2.000,00	780,00
Transferencia Direta - PNAE	120.000,00	71.929,20
Transferencia Direta - PNATE	177.500,00	115.765,93
Aplicação Financeira de Recursos do FNDE	3.700,00	16.012,67
ESTADO (II)	370.000,00	258.471,44
Transferencia PETE - Transporte Escolar	370.000,00	258.471,44
OUTRAS RECEITAS (III)	23.000,00	85.367,92
Remuneração de Depósitos Bancários	23.000,00	85.367,92
Total das Receitas (I + II + III)	1.116.200,00	863.407,73

CÁLCULO DAS DESPESAS PRÓPRIAS

Especificação	Valor
1 - Receita de Impostos	1.626.049,23
2 - Receita de Transferencias Constitucionais e Legais	23.465.451,22
Total da Receita Resultante de Impostos (1+2)	25.091.500,45
Mínimo 25% Receita Impostos + Fundeb	6.272.875,11
Valor Aplicado no Período	5.755.861,51
Percentual Aplicado	22,94%
Valor não Cumprido	-517.013,60

4ª PARTE

DESPEAS COM SAÚDE

DESPESA TOTAL EM SAÚDE POR FONTE E SUBFUNÇÃO - ATÉ O SEGUNDO QUADRIMESTRE

Subfunções	Categoria Econômica da Despesa	Receita de Impostos e de Transferências	Transferências Fundo a Fundo Governo Federal	Transferências Fundo a Fundo Governo Estadual	Outros Recursos Destinados à Saúde	TOTAL
122- Administração Geral	Corrente	84.219,00	0,00	0,00	0,00	84.219,00
	Capital	0,00	0,00	0,00	0,00	0,00
301 - Atenção Básica	Corrente	3.655.297,30	2.871.730,09	0,00	0,00	6.527.027,39
	Capital	289.099,00	264.842,00	340.000,00	0,00	893.941,00
302 - Assistência Hospitalar e Ambulatorial	Corrente	1.058.424,32	90.666,85	0,00	0,00	1.149.091,17
	Capital	0,00	0,00	0,00	0,00	0,00
303 -Suporte Profilático e Terapeutico	Corrente	62.565,55	5.800,00	0,00	0,00	68.365,55
	Capital	0,00	0,00	0,00	0,00	0,00
304 -Vigilância Sanitária	Corrente	0,00	0,00	0,00	0,00	0,00
	Capital	0,00	0,00	0,00	0,00	0,00
305 -Vigilância Epidemiológica	Corrente	0,00	22.770,02	0,00	0,00	22.770,02
	Capital	0,00	0,00	0,00	0,00	0,00
Outras Subfunções - Recursos COVID - 19	Corrente	0,00	37.037,65	0,00	0,00	37.037,65
	Capital	0,00	0,00	0,00	0,00	0,00

TOTAL		5.149.605,17	3.292.846,61	340.000,00	0,00	8.782.451,78
--------------	--	---------------------	---------------------	-------------------	-------------	---------------------

RECEITAS DE IMPOSTOS E TRANSFERENCIAS CONSTITUCIONAIS E LEGAIS VINCULADAS À SAÚDE

Receitas	Previsão Atualizada 2022	Receita Realizada até o Segundo Quadrimestre
Impostos (I)	2.006.600,00	1.626.049,23
IPTU	160.000,00	84.121,86
IRRF	550.000,00	475.704,98
ITBI	800.000,00	661.608,51
ISS	420.000,00	332.502,54
Multa e Juros de Mora Dívida Ativa e O. Encargos IPTU	70.000,00	69.887,94
Multa e Juros de Mora Dívida Ativa e O. Encargos ITBI	4.100,00	536,55
Multa e Juros de Mora Dívida Ativa e O. Encargos ISS	2.500,00	1.686,85
Transferências da União (II)	17.060.000,00	13.234.188,79
Cota Parte do FPM	16.800.000,00	13.220.369,24
Cota parte do ITR	260.000,00	13.819,55
Transferências do Estado (III)	11.777.200,00	9.421.293,39
Cota Parte do ICMS	10.564.000,00	8.293.885,04
Cota Parte do IPVA	1.033.200,00	1.033.905,54
Cota Parte IPI-Exportação	180.000,00	93.502,81
Total das Receitas (I + II + III)	30.843.800,00	24.281.531,41

RECEITAS DE TRANSFERÊNCIA DE RECURSOS DO SUS

Receitas	Previsão Atualizada 2022	Receita Realizada até o Segundo Quadrimestre
UNIÃO (I)	4.515.450,60	3.609.977,46
Receita de Prestação de Serviços (SAI/SIH)	180.000,00	0,00
Atenção Básica	1.593.155,60	1.009.381,26
Média e Alta Complexidade	339.660,00	226.440,00
Vigilância em Saúde	77.230,00	35.335,00
Assistência Farmacêutica	24.000,00	6.000,00
Gestão do SUS	0,00	2.328,20
Covid-19	0,00	29.088,00
Emendas Parlamentares	2.301.405,00	2.301.405,00
ESTADO (II)	561.600,00	772.977,08
Trasferencias Fundo a Fundo - Estado	31.600,00	44.177,08
Fundo a Fundo - Aquisição de Tablets	0,00	28.800,00
Fundo a Fundo - Transp Sanitário - Ambulancia	510.000,00	170.000,00
Fundo a Fundo - Transp Sanitário - Van	0,00	340.000,00
Fundo a Fundo - Transp Sanitário - Res 933	0,00	170.000,00
Fundo a Fundo - Transp Sanitário - Res 870	20.000,00	20.000,00
OUTRAS RECEITAS DO SUS (III)	12.431,48	149.046,79
Remuneração de Depósitos Bancários	12.431,48	149.046,79
Total das Receitas (I + II + III)	5.089.482,08	4.532.001,33

CÁLCULO DAS DESPESAS PRÓPRIAS

Especificação	Valor
Receita de Impostos (I)	1.626.049,23
Transferências da União (II)	13.234.188,79
Transferências do Estado (III)	9.421.293,39
TOTAL DAS RECEITAS - Base de Cálculo	24.281.531,41
Mínimo 15% das Receitas Próprias	3.642.229,71
Valor Aplicado no Período	4.888.539,09
Percentual Aplicado	20,13%
Valor Cumprido a Maior	1.246.309,38

5ª PARTE

OBRAS E AQUISIÇÃO DE IMÓVEIS

OBRAS CONTRATADS EM 2021

ID SIM-AM	ESPECIFICAÇÃO DA OBRA	VALOR
12504-1- 2021	PROJETO DA PASSARELA E RAMPAS DE ACESSO/LIGAÇÃO ENTRE A PREFEITURA E CAMARA DE VEREADORES	21.006,80
12504-2- 2021	CONV. SEAB N 224/166211212 SIT 45755 - PAVIMENTAÇÃO PEDRAS IRREGULARES ESTRADAS RURAIS - DISTRITO DE SÃO JOSÉ	149.499,14
12504-3- 2021	ADEQUAÇÃO ESTRADAS VICINAIS NO ASSENTAMENTO ARAGUAI - CASCALHAMENTO	797.535,40
SOMA 2021		968.041,34

OBRAS CONTRATADS EM 2022

ID SIM-AM	ESPECIFICAÇÃO DA OBRA	VALOR
12504-1-20 22	PAVIMENTAÇÃO ASFÁLTICA EM CBUQ NA RUA JOSÉ SCHEREINER, COM ÁREA DE 11.328,00 M ²	1.410.461,21
12504-2-20 22	CEF CONV. N.º 906059/2020 - OP. 1073003-01 - PAV. ASF. RUAS JOAQUIM MONTEIRO SOBRINHO E ARTHUR GUIMARÃES	481.891,02
12504-3-20 22	PAV. COM PEDRAS IRREGULARES (POLIÉDRICA) NA RUA PEDRO EURICH - FINISA	175.421,73
12504-4-20 22	PAV. COM PEDRAS IRREGULARES (POLIÉDRICA) - AREA TOTAL DE 11.383,23 M ² - FINISA	947.180,90
12504-5-20 22	PAVIMENTAÇÃO ASFÁLTICA EM CBUQ NO BAIRRO JARDIM TROPICAL- FINISA	764.951,34
12504-6-20 22	PAVIMENTAÇÃO ASFÁLTICA EM CBUQ NO BAIRRO JARDIM SANTA CLARA, AREA DE 6.068,54 M ² - FINISA	699.755,58
12504-7-20 22	PAVIMENTAÇÃO ASFÁLTICA NAS RUAS CELSO FERREIRA JORGE, AGENOR DE OLIVEIRA E VERCÍ GRANDE, COM ÁREA DE 3.728,86 M ² .	538.562,46
12504-8-20 22	PAVIMENTAÇÃO ASFÁLTICA EM CBUQ NA RUA JOÃO TOMEN COM ÁREA DE 2.826,75 M ²	373.360,63
12504-9-20 22	PAVIMENTAÇÃO ASFÁLTICA EM CBUQ NAS RUAS FRANCISCO TEIXEIRA - ÁREA DE 4.080,11 M ²	495.986,13
12504-10-2 022	PAVIMENTAÇÃO ASFÁLTICA EM CBUQ NA RUA JOSÉ DE FRANÇA PEREIRA, COM ÁREA DE 5.018,43 M ²	1.107.965,86
SOMA 2022		6.995.536,86

AQUISIÇÃO DE IMÓVEIS

TERRENO COM DIMENSAO DE 43.679,00 M ² , EQUIVALENTE A 4,37 HECTARES - SÃO JOSÉ	590.000,00
LOTE RURAL PARA UTILIZAÇÃO DA ESTAÇÃO ECOLOGICA, MEDINDO 1.446.183,03m ² (2021 E 2022)	360.469,58
TERRENO COM DIMENSÃO DE 34.543,55 M ² , EQUIVALENTE A 3,45 HECTARES - SANTA MARIA	421.670,00
SOMA AQUISIÇÃO DE IMÓVEIS	1.372.139,58

EM 20 MESES

9.335.717,78

INVESTIMENTOS 2017/2020

Ano	Obras	Aquisição de Imóvel
2017	233.006,00	0,00
2018	134.268,72	0,00
2019	628.442,89	237.592,66
2020	1.044.122,43	266.622,06
SOMA	2.039.840,04	504.214,72

INFORMAÇÕES SOBRE OBRAS - TCEPR



PORTAL
INFORMAÇÃO
PARA TODOS



Gráficos



Processos



Entidades



Receitas



Despesas



Combustível



Diárias



Obras



Contratos



Licitações



Convênios







Download
de Dados

Consulta de Obras - Contratado

Exibir formulário de pesquisa. 

Resultado da consulta (50 registros encontrados)



Cód. Intervenção	Nome da Intervenção	Valor Estimado(R\$)	Data Início	Prazo(Dias)	Regime	Situação	Última Medição	Contrato	Licitação	Envio/Processamento	Fonte de	
12504-2-2022	CEF CONV. N.º 906059/2020 - OP. 1073003-01 - PAV. ...	481.891,02	01/04/2022	365	Indireto	Em andamento	01/07/2022 87,67%	1402021/2021	7/2021	13/09/2022 (7/2022)	Próprio + Federal	
12504-7-2022	PAVIMENTAÇÃO ASFÁLTICA NAS RUAS CELSO FERREIRA ...	538.562,46	01/06/2022	365	Direto	Em andamento	01/07/2022 33,71%	1052022/2022	8/2022	13/09/2022 (7/2022)	Próprio	
12504-8-2022	PAVIMENTAÇÃO ASFÁLTICA EM CBUQ NA RUA JOÃO TOMEN ...	37.360,63	01/06/2022	365	Indireto	Em andamento	01/07/2022 14,32%	952022/2022	6/2022	13/09/2022 (7/2022)	Próprio	
12504-9-2022	PAVIMENTAÇÃO ASFÁLTICA EM CBUQ NAS RUAS FRANCISCO ...	495.986,13	01/06/2022	365	Indireto	Em andamento	01/07/2022 11,68%	1192022/2022	10/2022	13/09/2022 (7/2022)	Próprio	

Clique aqui para acessar os detalhes desta obra

- Panel de Entidades
- Receitas
- Despesas
- Combustíveis
- Diárias
- Obras
- Contratado
- Consulta Avançada
- Detalhe de Obras
- Contratos
- Licitações
- Convênios
- Download de Dados

MUNICÍPIO DE SANTA MARIA DO OESTE
 Entidade da Administração Pública Municipal de Direito Público Integrante da Administração Direta - Poder Executivo - o Município SANTA MARIA DO OESTE, população de 9.210 habitantes. OSCAR DELGADO (Exercício 2022)
 O último envio de informações desta entidade foi 14/09/2022, dados estes referentes a 7/2022

CEF CONV. N.º 906059/2020 - OP. 1073003-01 - PAV. ASF. RUAS JOAQUIM MONTEIRO SOBRINHO E ARTHUR GUIMA
 Nome da Obra

12504-2-2022 Código da Intervenção	R\$ 481.891,02 - 01/04/2022 Valor Estimado - Data Base (1)	Em andamento Situação em - 13/09/2022
01/04/2022 Data Início	01/04/2023 Data Estimada Término	01/07/2022 (87,67%) Última Medição

{1} Valor total da intervenção, estimado antes de seu início - Data de elaboração da planilha orçamentária que originou o valor estimado ou data da tabela de referência de preços utilizada na elaboração do orçamento.
 Descrição do Objeto

PAVIMENTAÇÃO ASFÁTICA EM CBUQ NAS RUAS JOAQUIM MONTEIRO SOBRINHO E ARTHUR GUIMARÃES, COM ÁREA DE 3.585,49 M². CONVÊNIO N.º 906059/2020 - OP. 1073003-01. CONTA BANCÁRIA 647.316-0.

Fonte de Recurso	Próprio + Federal
Regime de Execução	Indireto
Prazo de Execução	365 dias
Dimensão	3.585,49 m²
Tipo da Intervenção	Execução de Obra
Classificação da Intervenção	Outra
Tipo da Obra	Pavimentação
Classificação da Obra	Malha Viária Urbana

As informações desta obra foram cadastradas dia 14/07/2022, sua última atualização foi dia 13/09/2022, com informações referentes a 7/2022

Pagamento Consolidado

Empenhado Total (R\$)	Liquidado Total (R\$)	Pago Total (R\$)	Pago/Empenhado (%)
481.891,02		422.475,71	87,67

Acompanhamento

Nº	Data	Responsável	Tipo	%	Tipo Medição	Nº Contrato	Nº Aditivo	Observação	Lei/Ata (Código de Controle - Tipo - Escopo)	Envio/Processamento	Atoteca
1	01/05/2022	JAIME LUIZ DE OLIVEIRA	Medição	87,67	Execução Indireta - Contrato	1402021/2021		1ª MEDIÇÃO	8498-Medição-Boletins de Medição de Obras Públicas	26/07/2022 (5/2022)	

REALIZAÇÃO:

**DEPARTAMENTO DE
CONTABILIDADE**