

# **MUNICÍPIO DE SANTA MARIA DO OESTE**

## **AUDIÊNCIA PÚBLICA 3º QUADRIMESTRE 2023**

**Art. 9º, § 4º da Lei Complementar 101/00**

## Art. 9º § 4º da LC 101/00

§ 4º - Até o final dos meses de maio, setembro e fevereiro, o Poder Executivo demonstrará e avaliará o cumprimento das metas fiscais de cada quadrimestre, em audiência pública na comissão referida no § 1º do art. 166 da Constituição ou equivalente nas Casas Legislativas estaduais e municipais.

**1ª PARTE**

**METAS FISCAIS**

## **DEFINIÇÃO DE META FISCAL E RISCO FISCAL**

Basicamente, a **meta fiscal**, fixada por lei, é uma estimativa que o Governo (Município) faz sobre o que ele **arrecadará** e o que irá **gastar** em um ano. Se, nesse período, as receitas forem maiores do que os gastos, haverá um **superávit primário**. Na situação contrária, o termo técnico utilizado na economia é **déficit primário**.

O **risco fiscal** consiste na possibilidade de um Governo (Município) não conseguir cumprir o seu planejamento financeiro. Ou, da meta não ser atingida.

## RECEITA POR CATEGORIA ECONÔMICA - 2023

RECEITA POR CATEGORIA	Previsto	1º Quadrimestre	2º Quadrimestre	3º Quadrimestre	SOMA	%
Impostos, Taxas e Contrib. Melhorias	2.999.800,00	1.545.002,41	1.246.963,16	1.205.016,63	3.996.982,20	133,24%
Receitas de Contribuições	165.000,00	52.307,47	54.651,15	54.293,01	161.251,63	97,73%
Receita Patrimonial	615.150,00	301.050,81	292.092,07	283.093,86	876.236,74	142,44%
Receita de Serviços	160.000,00	-			-	0,00%
Transferências Correntes	41.860.190,00	13.140.589,94	15.070.627,14	17.705.202,61	45.916.419,69	109,69%
Outras Receitas Correntes	20.000,00	14.485,72	225.490,56	21.486,52	261.462,80	1307,31%
Operações de Créditos	5.000.000,00	-	1.009.012,83	1.500.000,00	2.509.012,83	50,18%
Alienação de Bens	0,00	-	308.200,00	169.650,00	477.850,00	0,00%
Transferências De Capital	0,00	2.278.291,58	2.757.543,00	2.103.324,32	7.139.158,90	0,00%
<b>TOTAIS</b>	<b>50.820.140,00</b>	<b>17.331.727,93</b>	<b>20.964.579,91</b>	<b>23.042.066,95</b>	<b>61.338.374,79</b>	<b>120,70%</b>

Meta Fiscal

## DESPESA POR CATEGORIA ECONÔMICA - 2023

DESPESA POR CATEGORIA	Previsto	1º Quadrimestre	2º Quadrimestre	3º Quadrimestre	SOMA	%
Pessoal e Encargos Sociais	21.202.800,00	6.562.310,61	7.509.586,54	9.190.781,33	23.262.678,48	109,72%
Juros e Encargos da Dívida	800.000,00	433.362,58	385.351,75	291.996,19	1.110.710,52	138,84%
Outras Despesas Correntes	18.292.917,98	8.723.838,75	6.229.063,25	5.833.932,92	20.786.834,92	113,63%
Investimentos	7.017.422,02	3.216.800,18	2.141.413,68	3.654.523,90	9.012.737,76	128,43%
Amortização da Dívida	1.050.000,00	110.050,29	113.639,57	800.241,55	1.023.931,41	97,52%
Reserva de Contigência	10.000,00	0,00	0,00	0,00	0,00	0,00%
Transferencia Câmara Municipal	2.447.000,00	815.666,64	815.666,64	449.327,47	2.080.660,75	85,03%
<b>TOTAIS</b>	<b>50.820.140,00</b>	<b>19.862.029,05</b>	<b>17.194.721,43</b>	<b>20.220.803,36</b>	<b>57.277.553,84</b>	<b>112,71%</b>

Meta Fiscal











## RECEITA E DESPESA POR CATEGORIA ECONÔMICA - 2023

### RECEITA POR CATEGORIA ECONÔMICA

### DESPESA POR CATEGORIA ECONÔMICA

RECEITA POR CATEGORIA	Previsto	Arrecadado	%	DESPESA POR CATEGORIA	Previsto	Empenhada	%
Impostos, Taxas e Contrib. Melhorias	2.999.800,00	3.996.982,20	133,24%	Pessoal e Encargos Sociais	21.202.800,00	23.262.678,48	109,72%
Contribuições	165.000,00	161.251,63	97,73%	Juros e Encargos da Dívida	800.000,00	1.110.710,52	138,84%
Receita Patrimonial	615.150,00	876.236,74	142,44%	Outras Despesas Correntes	18.292.917,98	20.786.834,92	113,63%
Receita de Serviços	160.000,00	-	0,00%				
Transferências Correntes	41.860.190,00	45.916.419,69	109,69%	Investimentos	7.017.422,02	9.012.737,76	128,43%
Outras Receitas Correntes	20.000,00	261.462,80	1307,31%	Amortização da Dívida	1.050.000,00	1.023.931,41	97,52%
Operações de Créditos	5.000.000,00	2.509.012,83	50,18%	Reserva de Contingência	10.000,00	0,00	
Alienação de Bens	0,00	477.850,00	0,00%				
Transferências de Capital	0,00	7.139.158,90	0,00%	Transferencia Câmara	2.447.000,00	2.080.660,75	85,03%
<b>TOTAIS</b>	<b>50.820.140,00</b>	<b>61.338.374,79</b>	<b>120,70%</b>	<b>TOTAIS</b>	<b>50.820.140,00</b>	<b>57.277.553,84</b>	<b>112,71%</b>

## METAS FISCAIS ANUAIS - LDO 2023

ESPECIFICAÇÃO	META PREVISTA NO ANEXO DE METAS	REALIZADA EM 2023	%
Receita Total 	50.820.140,00	61.338.374,79	120,70%
Despesa Total 	50.820.140,00	57.277.553,84	112,71%
Receitas Primárias 	45.204.990,00	57.947.578,01	128,19%
Despesas Primárias 	48.970.140,00	55.142.911,41	112,61%
Resultado Primário 	-3.765.150,00	2.804.666,60	-74,49%
Resultado Nominal 	-3.925.180,00	1.772.675,88	-45,16%
Dívida Consolidada 	7.800.000,00	9.825.466,37	125,97%
Dívida Consolidada Líquida 	-2.550.000,00	-1.719.410,57	67,43%



**COMPARATIVO - PRINCIPAIS RECEITAS (2022/2023)****TRANSFERENCIA FUNDEB**

<b>Mês</b>	<b>2022</b>	<b>2023</b>	<b>%</b>
Janeiro	700.569,98	631.756,46	<b>-9,82%</b>
Fevereiro	581.885,24	537.499,56	<b>-7,63%</b>
Março	647.602,90	552.554,47	<b>-14,68%</b>
Abril	585.710,18	518.677,69	<b>-11,44%</b>
Mai	621.019,93	599.883,57	<b>-3,40%</b>
Junho	539.186,58	499.187,03	<b>-7,42%</b>
Julho	521.861,08	472.834,37	<b>-9,39%</b>
Agosto	566.630,00	541.521,59	<b>-4,43%</b>
Setembro	496.412,70	500.432,55	<b>0,81%</b>
Outubro	507.779,21	542.771,89	<b>6,89%</b>
Novembro	526.770,53	573.340,20	<b>8,84%</b>
Dezembro	525.023,39	730.186,05	<b>39,08%</b>
<b>SOMA</b>	<b>6.820.451,72</b>	<b>6.700.645,43</b>	<b>-1,76%</b>

**COTA-PARTE ICMS**

<b>Mês</b>	<b>2022</b>	<b>2023</b>	<b>%</b>
Janeiro	946.067,90	1.051.013,49	<b>11,09%</b>
Fevereiro	916.309,25	857.696,15	<b>-6,40%</b>
Março	1.189.967,37	964.324,81	<b>-18,96%</b>
Abril	979.379,48	1.008.540,50	<b>2,98%</b>
Mai	1.179.201,65	1.228.580,61	<b>4,19%</b>
Junho	971.387,51	1.040.752,23	<b>7,14%</b>
Julho	965.685,44	1.124.029,57	<b>16,40%</b>
Agosto	1.145.886,44	1.231.480,81	<b>7,47%</b>
Setembro	984.343,54	1.223.096,42	<b>24,26%</b>
Outubro	958.548,96	1.314.346,66	<b>37,12%</b>
Novembro	915.652,86	1.219.068,29	<b>33,14%</b>
Dezembro	901.339,76	1.750.891,36	<b>94,25%</b>
<b>SOMA</b>	<b>12.053.770,16</b>	<b>14.013.820,90</b>	<b>16,26%</b>

Obs. - Incluído Compensação Financeira

**COTA -PARTE FPM**

<b>Mês</b>	<b>2022</b>	<b>2023</b>	<b>%</b>
Janeiro	1.588.650,54	1.585.741,93	<b>-0,18%</b>
Fevereiro	2.217.622,20	2.401.212,70	<b>8,28%</b>
Março	1.344.412,56	1.468.931,96	<b>9,26%</b>
Abril	1.593.604,94	1.679.447,64	<b>5,39%</b>
Mai	1.772.726,47	1.866.713,47	<b>5,30%</b>
Junho	1.658.723,90	1.742.910,14	<b>5,08%</b>
Julho	1.422.568,97	1.478.943,03	<b>3,96%</b>
Agosto	1.622.059,66	1.471.281,40	<b>-9,30%</b>
Setembro	1.346.902,81	1.277.352,69	<b>-5,16%</b>
Outubro	1.420.711,56	1.392.978,82	<b>-1,95%</b>
Novembro	1.785.575,79	1.807.340,49	<b>1,22%</b>
Dezembro	1.910.988,12	1.988.549,31	<b>4,06%</b>
<b>SOMA</b>	<b>19.684.547,52</b>	<b>20.161.403,58</b>	<b>2,42%</b>

**COTA -PARTE IPVA**

<b>Mês</b>	<b>2022</b>	<b>2023</b>	<b>%</b>
Janeiro	345.532,74	435.409,04	<b>26,01%</b>
Fevereiro	155.578,07	171.815,43	<b>10,44%</b>
Março	148.337,69	172.978,10	<b>16,61%</b>
Abril	115.839,36	150.060,10	<b>29,54%</b>
Mai	141.604,02	153.941,18	<b>8,71%</b>
Junho	49.176,18	59.466,53	<b>20,93%</b>
Julho	32.214,59	40.223,45	<b>24,86%</b>
Agosto	45.620,76	35.952,10	<b>-21,19%</b>
Setembro	36.512,31	27.300,87	<b>-25,23%</b>
Outubro	24.019,65	26.180,68	<b>9,00%</b>
Novembro	16.642,04	25.536,13	<b>53,44%</b>
Dezembro	30.195,79	36.883,15	<b>22,15%</b>
<b>SOMA</b>	<b>1.141.273,20</b>	<b>1.335.746,76</b>	<b>17,04%</b>

**RECEITA PRÓPRIA - TRIBUTÁRIA**

<b>Mês</b>	<b>2022</b>	<b>2023</b>	<b>%</b>
Janeiro	125.053,19	163.326,76	<b>30,61%</b>
Fevereiro	146.536,74	534.724,05	<b>264,91%</b>
Março	208.680,70	277.749,92	<b>33,10%</b>
Abril	245.930,27	569.201,68	<b>131,45%</b>
Maiο	328.536,66	211.700,80	<b>-35,56%</b>
Junho	168.318,99	295.170,23	<b>75,36%</b>
Julho	201.355,02	346.673,83	<b>72,17%</b>
Agosto	326.985,93	393.418,30	<b>20,32%</b>
Setembro	230.980,59	297.859,18	<b>28,95%</b>
Outubro	513.402,08	309.284,09	<b>-39,76%</b>
Novembro	171.077,37	248.133,72	<b>45,04%</b>
Dezembro	290.310,83	349.739,64	<b>20,47%</b>
<b>SOMA</b>	<b>2.957.168,37</b>	<b>3.996.982,20</b>	<b>35,16%</b>

## RESTOS A PAGAR - 2023

<b>Especificação</b>	<b>Saldo em 31/12/2022</b>	<b>INSCRIÇÃO EM 2023</b>	<b>PAGOS EM 2023</b>	<b>CANCELADOS 2023</b>	<b>SALDOS EM 31/12/2023</b>
Restos a Pagar 2016	690,00	0,00	0,00	0,00	690,00
Restos a Pagar 2018	1.000,00	0,00	0,00	0,00	1.000,00
Restos a Pagar 2019	231.937,10	0,00	0,00	224.600,97	7.336,13
Restos a Pagar 2020	23.146,48	0,00	0,00	0,00	23.146,48
Restos a Pagar 2021	3.207,03	0,00	182,00	2.450,00	575,03
Restos a Pagar 2022	3.847.246,16	0,00	3.708.826,98	41.900,86	96.518,32
	0,00	2.361.492,54	0,00	0,00	2.361.492,54
<b>TOTAIS</b>	<b>4.107.226,77</b>	<b>2.361.492,54</b>	<b>3.709.008,98</b>	<b>268.951,83</b>	<b>2.490.758,50</b>

## **2ª PARTE**

# **LEI DE RESPONSABILIDADE FISCAL**


**DEMONSTRATIVO DA DESPESA COM PESSOAL**

LRF, Art 55, inciso I, alínea "a" - Anexo I

DESPESA COM PESSOAL	DESpesas Executadas	INSCRITA EM RESTOS A PAGAR NÃO PROCESSADOS
	01/2023 a 12/2023	
<b>DESPESA BRUTA COM PESSOAL (I)</b>	<b>23.885.550,18</b>	<b>0,00</b>
<b>Pessoal Ativo</b>	<b>23.102.363,89</b>	<b>0,00</b>
Vencimentos, Vantagens e Outras Despesas Variáveis	19.128.409,95	0,00
Obrigações Patronais	3.973.953,94	0,00
Benefícios Previdenciários	0,00	0,00
<b>Pessoal Inativo e Pensionistas</b>	<b>160.314,59</b>	<b>0,00</b>
Aposentadorias, Reserva e Reformas	142.490,42	0,00
Pensões	17.824,17	0,00
Outros Benefícios Previdenciários	0,00	0,00
<b>Outras Despesas De Pessoal Decorrentes De Contratos De Terceirização (art. 18, § 1º da LRF)</b>	<b>622.871,70</b>	<b>0,00</b>
<b>(-)DESPESAS NÃO COMPUTADAS (art.19, §1º da LRF) (II)</b>	<b>803.103,87</b>	<b>0,00</b>
Indenizações po Demissão e Incentivos à Demissão Voluntária	0,00	0,00
Despesas de Exercícios Anteriores	0,00	0,00
Inativos e Pensionistas com Recursos Vinculados	0,00	0,00
Folha ACS e ACE - Pagos com Recursos Repassados pela União	803.103,87	
<b>DESPESA LÍQUIDA COM PESSOAL ( III ) = ( I - II )</b>	<b>23.082.446,31</b>	<b>0,00</b>
<b>APURAÇÃO DO CUMPRIMENTO DO LIMITE LEGAL</b>	<b>VALOR R\$</b>	<b>% RCL AJUSTADA</b>
<b>RECEITA CORRENTE LÍQUIDA - RCL ( IV )</b>	<b>51.212.353,06</b>	
<b>(-) Transferências Obrigatórias da União Relativas às Emendas Individuais (art. 166-A, § 1º, da CF) (V)</b>	1.450.000,00	
<b>(-) Transferências Obrigatórias da União Relativas às Emendas de Bancada (art. 166, § 16, da CF) (VI)</b>	0,00	
<b>(-) Recursos Destinados ao Pagamento de ACS e ACE (VII)</b>	846.888,00	
<b>RECEITA CORRENTE LÍQUIDA AJUSTADA PARA CÁLCULO DOS LIMITES DA DESPESA COM PESSOAL (VII) = (IV-V-VI-VII)</b>	<b>48.915.465,06</b>	
<b>DESPESA TOTAL COM PESSOAL - TDP (VIII) = (IIIa + III b)</b>	<b>23.082.446,31</b>	<b>47,19%</b>
<b>LIMITE MÁXIMO (IX) (incisos I, II e III, art. 20 da LRF)</b>	26.414.351,13	<b>54,00%</b>
<b>LIMITE PRUDENCIAL (X) = (0,95 x IX) (§único, art. 22 da LRF)</b>	25.093.633,58	<b>51,30%</b>
<b>LIMITE DE ALERTA (XI) = (0,90 x IX) (inciso II do §1º, art. 59 da LRF)</b>	23.772.916,02	<b>48,60%</b>



## CÁLCULO TRIBUNAL DE CONTAS

APURAÇÃO DO CUMPRIMENTO DO LIMITE LEGAL	VALOR	% SOBRE A RCL AJUSTADA
RECEITA CORRENTE LÍQUIDA - RCL (IV)	51.212.353,06	-
(-) Transferências obrigatórias da União relativas às emendas individuais (art. 166-A, § 1º, da CF) (V)	1.450.000,00	
(-) Transferências obrigatórias da União relativas às emendas de bancada (art. 166, § 16, da CF) (VI)	0,00	
(-) Recursos destinados ao pagamento dos agentes comunitários de saúde e dos agentes de combate às endemias (§ 11 do art. 198, da CF - EC 120/22) (VII)	846.888,00	
RECEITA CORRENTE LÍQUIDA AJUSTADA PARA CÁLCULO DOS LIMITES DA DESPESA COM PESSOAL (VII) = (IV - V - VI - VII)	48.915.465,06	
DESPESA TOTAL COM PESSOAL - DTP (VIII) = (III a + III b)	23.082.446,31	47,19%
LIMITE MÁXIMO (IX) (incisos I, II e III do art.20 da LRF) - 54%	26.414.351,13	54%
LIMITE PRUDENCIAL (X) (parágrafo único do art.22 da LRF) - 51,3%	25.093.633,58	51,3%
LIMITE DE ALERTA (XI) (inciso II do § 1º do art. 59 da LRF) - 48,6%	23.772.916,02	48,6%

**EVOLUÇÃO DA DESPESA COM PESSOAL**

<b>Ano</b>	<b>Receita Corrente Líquida (RCL)</b>	<b>Despesa Líquida Com Pessoal</b>	<b>% Comprometido</b>
2006	9.570.538,25	4.227.899,09	44,18%
2007	10.432.146,93	5.118.304,47	49,06%
2008	10.995.255,30	5.611.835,02	51,04%
2009	10.330.029,42	5.000.120,04	48,40%
2010	12.547.772,09	6.383.877,49	50,88%
2011	17.061.759,15	7.812.373,27	45,79%
2012	18.158.921,78	8.829.454,89	48,62%
2013	20.239.950,19	9.768.920,60	48,27%
2014	20.461.422,69	9.977.071,00	48,76%
2015	24.783.343,61	12.998.608,90	52,45%
2016	22.648.415,41	13.527.462,20	59,73%
2017	26.608.603,27	15.025.903,03	56,47%
2018	28.567.511,19	15.650.012,02	54,78%
2019	29.650.968,25	15.366.857,87	51,83%
2020	31.908.786,29	16.080.923,51	50,40%
2021	36.787.158,48	16.069.617,89	43,68%
2022	43.854.695,85	20.086.721,17	45,80%
2023	48.915.465,06	23.082.446,31	47,19%



**FOLHA EDUCAÇÃO 01/2023 a 12/2023**

Folha de Pagamento	8.600.042,47	
INSS	1.800.312,09	
SOMA	<b>10.400.354,56</b>	<b>45,06%</b>

**FOLHA SAÚDE 01/2023 a 12/2023**

Folha de Pagamento	5.631.640,38	
INSS	1.156.265,28	
Mão de Obra Terceirizada	622.871,70	
SOMA	<b>7.410.777,36</b>	<b>32,11%</b>

<b>SOMA</b>	<b>17.811.131,92</b>	<b>77,16%</b>
-------------	----------------------	---------------

## DEMONSTRATIVO DA DÍVIDA FUNDADA

CONTRATO/PARCELAMENTO	Valor Parcela Dezembro/2023	Última Parcela	Saldo em 31/12/2022	Inscrição em 2023	Baixa em 2023	Saldo em 31/12/2023
Contrato 555163-23 - Caixa - FINISA	195.741,22	mai/32	6.312.609,98	3.366.027,31	948.254,19	8.730.383,10
Parcelamento INSS 2018	0,00	out/24	158.662,16	94.029,54	252.691,70	0,00
Precatório - Nordeste Transportes Ltda	0,00	dez/22	67.734,07	0,00	67.734,07	0,00
Precatório - Rafael Machiani Paião	0,00	dez/23	24.927,51	2.237,20	27.164,71	0,00
Precatório - Nayane Dileli - Alimentar	0,00	dez/23	24.927,52	2.237,20	27.164,72	0,00
Precatório - Consórcio Urgencia e Emergência - SAMU	0,00	dez/23	627.828,80	52.171,20	680.000,00	0,00
Precatório - Banco Bradesco	0,00	dez/24	0,00	17.785,71	0,00	17.785,71
Precatório - Valdecy Schon	0,00	dez/24	0,00	86.248,20	0,00	86.248,20
Precatório - Oziel Basílio de Freitas - MEI	0,00	dez/24	0,00	14.974,36	0,00	14.974,36
Precatório - Angelina Tomen França	0,00	dez/24	0,00	59.295,64	0,00	59.295,64
Precatório - Enedina Tomen Cardoso	0,00	dez/24	0,00	59.295,64	0,00	59.295,64
Precatório - Divonsir Bores Tomen	0,00	dez/24	0,00	59.295,64	0,00	59.295,64
Precatório - Marilda Tomen	0,00	dez/24	0,00	59.295,64	0,00	59.295,64
Precatório - Eugenio Tomen	0,00	dez/24	0,00	59.295,64	0,00	59.295,64
Precatório - Maria Madalena Tomen	0,00	dez/24	0,00	59.295,64	0,00	59.295,64
Precatório - André Tomen Neto	0,00	dez/24	0,00	59.295,64	0,00	59.295,64
Precatório - Marlene Tomen	0,00	dez/24	0,00	59.295,64	0,00	59.295,64
Precatório - Rosalina Alves Tomen	0,00	dez/24	0,00	474.365,15	0,00	474.365,15
Precatório - Paulo Martins de Lima	0,00	dez/24	0,00	27.344,73	0,00	27.344,73
<b>TOTAIS</b>	<b>195.741,22</b>		<b>7.216.690,04</b>	<b>4.611.785,72</b>	<b>2.003.009,39</b>	<b>9.825.466,37</b>

<b>RECEITA CORRENTE LÍQUIDA (01/2023 a 12/2023)</b>	<b>51.212.353,06</b>
<b>(-) Transferências Obrigatórias da União Relativas as Emendas Individuais</b>	<b>1.450.000,00</b>
<b>RECEITA CORRENTE LÍQUIDA AJUSTADA (Para Cálculo dos Limites de Endividamento)</b>	<b>49.762.353,06</b>

<b>% COMPROMETIDO</b>	<b>19,74%</b>
-----------------------	---------------

## **3ª PARTE**

# **DESPESAS COM EDUCAÇÃO**

**RECEITAS DE IMPOSTOS E TRANSFERENCIAS CONSTITUCIONAIS E LEGAIS VINCULADAS À EDUCAÇÃO**

<b>Receitas</b>	<b>Previsão Atualizada 2023</b>	<b>Receita Realizada em 2023</b>
<b>1 - Receita de Impostos</b>	<b>3.888.050,00</b>	<b>3.669.512,16</b>
1.1 -Receitas Resultantes do Imposto Sobre a Propriedade Predial e Territorial Urbana - IPTU	391.850,00	417.723,55
1.2 -- Receita Resultante do Imposto Sobre Transmissão Inter Vivos - ITBI	1.621.000,00	1.569.777,99
1.3 - - Receita Resultante do Imposto Sobre Serviços de Qualquer Natureza - ISS	612.500,00	525.521,18
1.4 - Receita Resultante do Imposto de Renda Retido na Fonte - IRRF	1.262.700,00	1.156.489,44
<b>2 - Receita de Transferencias Constitucionais e Legais</b>	<b>38.678.750,00</b>	<b>38.103.688,41</b>
2.1 - Cota Parte do FPM	22.724.800,00	22.146.119,77
2.1.1 - Parcela referente à CF, art. 159, I, alínea b	20.440.000,00	20.161.403,58
2.1.2 - Parcela referente à CF, art. 159, I, alíneas d e e	2.284.800,00	1.984.716,19
2.2 - Cota-parte ICMS	14.017.950,00	13.591.307,49
2.3 - Cota-Parte IPI-Exportação	150.000,00	140.355,97
2.4 - Cota-parte ITR	486.000,00	467.642,32
2.5 - Cota-parte IPVA	1.300.000,00	1.335.749,45
2.6 - Cota-Parte IOF-Ouro	0,00	0,00
2.7 - Compensações Financeiras Provenientes de Impostos e Transferências Constitucionais	0,00	422.513,41
<b>Total da Receita Resultante de Impostos (1+2)</b>	<b>42.566.800,00</b>	<b>41.773.200,57</b>
<b>Total Destinado ao FUNDEB 20% de (2.1.1, 2.2, 2.3, 2.4 e 2.5)</b>	<b>7.278.790,00</b>	<b>7.223.794,44</b>
<b>Valor Mínimo a ser aplicado em MDE além do Valor destinado ao FUNDEB - 5% de (2.1.1, 2.2, 2.3, 2.4 e 2.5) e 25% de (1.1 a 1.4 e 2.1.2)</b>	<b>3.362.910,00</b>	<b>3.219.505,70</b>

## RECEITAS DE TRANSFERÊNCIA DE RECURSOS DA EDUCAÇÃO

Receitas	Previsão Atualizada 2023	Receita Realizada em 2023
<b>UNIÃO (I)</b>	<b>829.846,77</b>	<b>952.973,66</b>
Transferencia do Salário-Educação	502.000,00	510.618,42
Transferencia Direta - PDDE	2.100,00	698,32
Transferencia Direta - PNAE	125.370,44	125.377,37
Transferencia Direta - PNATE	200.276,33	215.961,64
Outras Transferencias do FNDE	100,00	100.317,91
<b>ESTADO (II)</b>	<b>498.608,15</b>	<b>498.608,15</b>
Transferencia PETE - Transporte Escolar	498.608,15	498.608,15
<b>OUTRAS RECEITAS (III)</b>	<b>21.000,00</b>	<b>458,89</b>
Remuneração de Depósitos Bancários	21.000,00	458,89
<b>Total das Receitas (I + II + III)</b>	<b>1.349.454,92</b>	<b>1.452.040,70</b>

## CÁLCULO DAS DESPESAS PRÓPRIAS

Especificação	Valor
<b>1 - Receita de Impostos</b>	<b>3.669.512,16</b>
<b>2 - Receita de Transferencias Constitucionais e Legais</b>	<b>38.103.688,41</b>
<b>Total da Receita Resultante de Impostos (1+2)</b>	<b>41.773.200,57</b>
<b>Mínimo 25% Receita Impostos + Fundeb</b>	<b>10.443.300,14</b>
<b>Valor Aplicado no Período</b>	<b>14.134.075,11</b>
<b>Percentual Aplicado</b>	<b>% Aplicado  33,84%</b>
<b>Valor Cumprido a Maior</b>	<b>3.690.774,97</b>

## CÁLCULO TRIBUNAL DE CONTAS

INDICADORES - Art. 212-A, inciso XI e § 3º - Constituição Federal <sup>2</sup>	VALOR EXIGIDO (j)	VALOR APLICADO (k)	VALOR CONSIDERADO APÓS DEDUÇÕES (l)	% APLICADO (m)
15 - Mínimo de 70% do FUNDEB na Remuneração dos Profissionais da Educação Básica	4.706.293,94	6.367.043,03	6.367.043,03	<b>Mínimo 70%</b> → 94,70
16 - Percentual de 50% da Complementação da União ao FUNDEB (VAAT) na Educação Infantil	0,00	0,00	0,00	0,00
17 - Mínimo de 15% da Complementação da União ao FUNDEB - VAAT em Despesas de Capital	0,00	0,00	0,00	0,00

INDICADOR - Art.25, § 3º - Lei nº 14.113, de 2020 - (Máximo de 10% de Superávit) <sup>3</sup>	VALOR MÁXIMO PERMITIDO (n)	VALOR NÃO APLICADO (o)	VALOR NÃO APLICADO APÓS AJUSTE (p)	VALOR NÃO APLICADO EXCEDENTE AO MÁXIMO PERMITIDO (q)	% NÃO APLICADO (r)
18 - Total da Receita Recebida e não Aplicada no Exercício	672.327,71	172.133,17	172.133,17	0,00	<b>Máximo 10%</b> → 2,56

APURAÇÃO DAS DESPESAS PARA FINS DE LIMITE MÍNIMO CONSTITUCIONAL	VALOR
22 - TOTAL DAS DESPESAS DE MDE CUSTEADAS COM RECURSOS DE IMPOSTOS = L20(d ou e)	7.035.409,42
23 - TOTAL DAS RECEITAS TRANSFERIDAS AO FUNDEB = (L4)	7.223.794,44
24 - (-) RECEITAS DO FUNDEB NÃO UTILIZADAS NO EXERCÍCIO, EM VALOR SUPERIOR A 10%	0,00
25 - VALOR APLICADO ATÉ O PRIMEIRO QUADRIMESTRE QUE INTEGRARÁ O LIMITE CONSTITUCIONAL	-
26 - (-) RESTOS A PAGAR NÃO PROCESSADOS INSCRITOS NO EXERCÍCIO SEM DISPONIBILIDADE FINANCEIRA DE RECURSOS DE IMPOSTOS	125.109,95
27 - (-) CANCELAMENTO, NO EXERCÍCIO, DE RESTOS A PAGAR INSCRITOS COM DISPONIBILIDADE FINANCEIRA DE RECURSOS DE IMPOSTOS VINCULADOS AO ENSINO	18,80
<b>28 - TOTAL DAS DESPESAS PARA FINS DE LIMITE (22 + 23) - (24 + 25 + 26 + 27)</b>	<b>14.134.075,11</b>

APURAÇÃO DO LIMITE MÍNIMO CONSTITUCIONAL <sup>2 * 5</sup>	VALOR EXIGIDO (z)	VALOR APLICADO (aa)	% APLICADO (ab)
29 - APLICAÇÃO EM MDE SOBRE A RECEITA RESULTANTE DE IMPOSTOS	10.443.300,14	14.134.075,11	<b>% Aplicado</b> → 33,84

**Primeira vez, desde a criação do FUNDEB, o Município registrou perda (Contribuiu mais do que recebeu) dados extraídos TCEPR – Sexto Bimestre.**

3 - TOTAL DA RECEITA RESULTANTE DE IMPOSTOS (1 + 2)	42.566.800,00	41.773.200,57
4 - TOTAL DESTINADO AO FUNDEB - 20% DE ((2.1.1) + (2.2) + (2.3) + (2.4) + (2.5))	7.278.790,00	<b>7.223.794,44</b>
5 - VALOR MÍNIMO A SER APLICADO ALÉM DO VALOR DESTINADO AO FUNDEB (-) 5% DE ((2.1.1) + (2.2) + (2.3) + (2.4) + (2.5)) (+) 25% DE ((1.1) + (1.2) + (1.3) + (1.4) + (2.1.2) + (2.6) + (2.7))	3.362.910,00	3.219.505,70

FUNDEB		
RECEITAS DO FUNDEB RECEBIDAS NO EXERCÍCIO	PREVISÃO ATUALIZADA (a)	RECEITAS REALIZADAS Até o Bimestre (b)
<b>6 - RECEITAS RECEBIDAS DO FUNDEB</b>	<b>7.971.000,00</b>	<b>6.723.277,05</b>
<b>6.1 - FUNDEB - Impostos e Transferências de Impostos</b>	<b>7.971.000,00</b>	<b>6.723.277,05</b>
6.1.1 - Principal	7.900.000,00	<b>6.693.493,19</b>
6.1.2 - Rendimentos de Aplicação Financeira	71.000,00	29.783,86
6.1.3 - Ressarcimento de recursos do Fundeb	0,00	0,00
<b>6.2 - FUNDEB - Complementação da União - VAAF</b>	<b>0,00</b>	<b>0,00</b>
6.2.1 - Principal	0,00	0,00
6.2.2 - Rendimentos de Aplicação Financeira	0,00	0,00
6.2.3 - Ressarcimento de recursos do Fundeb	0,00	0,00
<b>6.3 - FUNDEB - Complementação da União - VAAT</b>	<b>0,00</b>	<b>0,00</b>
6.3.1 - Principal	0,00	0,00
6.3.2 - Rendimentos de Aplicação Financeira	0,00	0,00
6.3.3 - Ressarcimento de recursos do Fundeb	0,00	0,00
<b>6.4 - FUNDEB - Complementação da União - VAAR</b>	<b>0,00</b>	<b>0,00</b>
6.4.1 - Principal	0,00	0,00
6.4.2 - Rendimentos de Aplicação Financeira	0,00	0,00
6.4.3 - Ressarcimento de recursos do Fundeb	0,00	0,00
<b>7 - RESULTADO LÍQUIDO DAS TRANSFERÊNCIAS DO FUNDEB (6.1.1-4)<sup>1</sup></b>	<b>621.210,00</b>	<b>- 530.301,25</b>

## **4ª PARTE**

# **DESPESAS COM SAÚDE**



**DESPESA TOTAL EM SAÚDE POR FONTE E SUBFUNÇÃO - EM 2023**

<b>Subfunções</b>	<b>Categoria Econômica da Despesa</b>	<b>Receita de Impostos e de Transferências</b>	<b>Transferências Fundo a Fundo Governo Federal</b>	<b>Transferências Fundo a Fundo Governo Estadual</b>	<b>Outros Recursos Destinados à Saúde</b>	<b>TOTAL</b>
122- Administração Geral	Corrente	121.643,78	0,00	0,00	0,00	121.643,78
	Capital	0,00	0,00	0,00	0,00	0,00
301 - Atenção Básica	Corrente	7.059.659,83	4.180.465,00	247.138,39	0,00	11.487.263,22
	Capital	234.875,99	309.437,39	375.081,26	10.716,97	930.111,61
302 - Assistência Hospitalar e Ambulatorial	Corrente	1.868.904,42	532.512,18	84.149,25	0,00	2.485.565,85
	Capital	0,00	0,00	0,00	0,00	0,00
303 -Suporte Profilático e Terapeutico	Corrente	102.113,09	915,53	0,00	0,00	103.028,62
	Capital	0,00	0,00	0,00	0,00	0,00
304 -Vigilância Sanitária	Corrente	0,00	0,00	0,00	2.565,53	2.565,53
	Capital	0,00	0,00	0,00	0,00	0,00
305 -Vigilância Epidemiológica	Corrente	0,00	12.194,14	22.960,33	0,00	35.154,47
	Capital	0,00	0,00	0,00	0,00	0,00
Outras Subfunções - Recursos COVID - 19	Corrente	0,00	32.148,23	0,00	0,00	32.148,23
	Capital	0,00	0,00	0,00	0,00	0,00

<b>TOTAL</b>		<b>9.387.197,11</b>	<b>5.067.672,47</b>	<b>729.329,23</b>	<b>13.282,50</b>	<b>15.197.481,31</b>
--------------	--	---------------------	---------------------	-------------------	------------------	----------------------

**RECEITAS DE IMPOSTOS E TRANSFERENCIAS CONSTITUCIONAIS E LEGAIS VINCULADAS À SAÚDE**

<b>Receitas</b>	<b>Previsão Atualizada 2023</b>	<b>Receita Realizada Em 2023</b>
<b>RECEITA DE IMPOSTOS (I)</b>	<b>3.888.050,00</b>	<b>3.669.512,16</b>
Receita Resultante do Imposto Predial e Territorial Urbano - IPTU	391.850,00	417.723,55
Receita Resultante do Imposto sobre Transmissão Inter Vivos - ITBI	1.621.000,00	1.569.777,99
Receita Resultante do Imposto sobre Serviços de Qualquer Natureza - ISS	612.500,00	525.521,18
Receita Resultante do Imposto sobre a Renda e Proventos de Qualquer Natureza Retido na Fonte - IRRF	1.262.700,00	1.156.489,44
<b>RECEITA DE TRANSFERÊNCIAS CONSTITUCIONAIS E LEGAIS (II)</b>	<b>36.393.950,00</b>	<b>36.118.972,22</b>
Cota Parte do FPM	20.440.000,00	20.161.403,58
Cota parte do ITR	486.000,00	467.642,32
Cota Parte do IPVA	1.300.000,00	1.335.749,45
Cota Parte do ICMS	14.017.950,00	13.591.307,49
Cota Parte IPI-Exportação	150.000,00	140.355,97
Outras Transferências ou Compensações Financeiras Provenientes de Impostos e Transferências Constitucionais	0,00	422.513,41
<b>Total das Receitas (I + II )</b>	<b>40.282.000,00</b>	<b>39.788.484,38</b>

## RECEITAS DE TRANSFERÊNCIA DE RECURSOS DO SUS

Receitas	Previsão Atualizada 2023	Receita Realizada Em 2023
<b>UNIÃO (I)</b>	<b>4.418.590,00</b>	<b>4.684.182,62</b>
Receita de Prestação de Serviços (SAI/SIH)	160.000,00	0,00
Atenção Básica	2.721.900,00	2.886.588,44
Média e Alta Complexidade	339.660,00	393.371,00
Vigilância em Saúde	70.630,00	42.223,18
Assistência Farmacêutica	24.000,00	12.000,00
Gestão do SUS	2.400,00	0,00
Emendas Parlamentares	1.100.000,00	1.350.000,00
<b>ESTADO (II)</b>	<b>142.672,18</b>	<b>1.031.424,72</b>
Transferencias Fundo a Fundo - Estado (Custeio)	142.672,18	635.804,72
Transferencias Fundo a Fundo - Estado (Estruturação)		395.620,00
<b>OUTRAS RECEITAS DO SUS (III)</b>	<b>115.700,00</b>	<b>198.693,57</b>
Remuneração de Depósitos Bancários	115.700,00	198.693,57
<b>Total das Receitas (I + II + III)</b>	<b>4.676.962,18</b>	<b>5.914.300,91</b>

## CÁLCULO DAS DESPESAS PRÓPRIAS

Especificação	Valor
Receita de Impostos (I)	3.669.512,16
Transferências Constitucionais e Legais (II)	36.118.972,22
<b>TOTAL DAS RECEITAS - Base de Cálculo</b>	<b>39.788.484,38</b>
Mínimo 15% das Receitas Próprias	5.968.272,66
Valor Aplicado no Período (Despesa Liquidada)	9.286.956,52
Percentual Aplicado	<div style="display: flex; align-items: center;"> <div style="background-color: red; color: white; padding: 2px 5px; margin-right: 5px;">% Aplicado</div> <div style="font-size: 1.2em;">➔</div> </div> <b>23,34%</b>
<b>Valor Cumprido a Maior</b>	<b>3.318.683,86</b>

<b>APURAÇÃO DO CUMPRIMENTO DO LIMITE MÍNIMO PARA APLICAÇÃO EM ASPS</b>	<b>DESPESAS EMPENHADAS (d)</b>	<b>DESPESAS LIQUIDADAS (e)</b>	<b>DESPESAS PAGAS (f)</b>
<b>Total das Despesas com ASPS (XII) = (XI)</b>	<b>9.286.956,52</b>	<b>9.286.956,52</b>	<b>9.285.655,01</b>
(-) Restos a Pagar Não Processados Inscritos Indevidamente no Exercício sem Disponibilidade Financeira (XIII)	0,00	0,00	0,00
(-) Despesas Custeadas com Recursos Vinculados à Parcela do Percentual Mínimo que não foi Aplicada em ASPS em Exercícios Anteriores (XIV)	0,00	0,00	0,00
(-) Despesas Custeadas com Disponibilidade de Caixa Vinculada aos Restos a Pagar Cancelados (XV)	0,00	0,00	0,00
<b>(=) VALOR APLICADO EM ASPS (XVI) = (XII - XIII - XIV - XV)</b>	<b>9.286.956,52</b>	<b>9.286.956,52</b>	<b>9.285.655,01</b>
Despesa Mínima a ser Aplicada em ASPS (XVII) = (III) x 15% (LC 141/2012)		5.968.272,66	
Despesa Mínima a ser Aplicada em ASPS (XVII) = (III) x % (Lei Orgânica Municipal)		0,00	
<b>Diferença entre o Valor Aplicado e a Despesa Mínima a ser Aplicada (XVIII) = (XVI (d ou e) - XVII)<sup>1</sup></b>	<b>3.318.683,86</b>	<b>3.318.683,86</b>	<b>3.317.382,35</b>
<b>Limite não Cumprido (XIX) = (XVIII)</b>			
<b>PERCENTUAL DA RECEITA DE IMPOSTOS E TRANSFERÊNCIAS CONSTITUCIONAIS E LEGAIS APLICADO EM ASPS (XVI / III)*100 (mínimo de 15% conforme LC nº 141/2012 ou % da Lei Orgânica Municipal)</b>	<b>% Aplicado → 23,34</b>	<b>23,34</b>	

**5ª PARTE**

**INVESTIMENTOS**

**OBRAS CONTRATADAS EM 2021**

ID SIM-AM	ESPECIFICAÇÃO DA OBRA	VALOR
2021-1	PROJETO DA PASSARELA E RAMPAS DE ACESSO/LIGAÇÃO ENTRE A PREFEITURA E CAMARA DE VEREADORES	21.006,80
2021-2	CONV. SEAB N 224/166211212 SIT 45755 - PAVIMENTAÇÃO PEDRAS IRREGULARES ESTRADAS RURAIS - DISTRITO DE SÃO JOSÉ	149.499,14
2021-3	ADEQUAÇÃO ESTRADAS VICINAIS NO ASSENTAMENTO ARAGUAI - CASCALHAMENTO	797.535,40
<b>SOMA 2021</b>		<b>968.041,34</b>

**OBRAS CONTRATADAS EM 2022**

ID SIM-AM	ESPECIFICAÇÃO DA OBRA	VALOR
2022-1	PAVIMENTAÇÃO ASFÁLTICA EM CBUQ NA RUA JOSÉ SCHEREINER, COM ÁREA DE 11.328,00 M <sup>2</sup>	1.410.461,21
2022-2	CEF CONV. N.º 906059/2020 - OP. 1073003-01 - PAV. ASF. RUAS JOAQUIM MONTEIRO SOBRINHO E ARTHUR GUIMARÃES	481.891,02
2022-3	PAV. COM PEDRAS IRREGULARES (POLIÉDRICA) NA RUA PEDRO EURICH - FINISA	175.421,73
2022-4	PAV. COM PEDRAS IRREGULARES (POLIÉDRICA) - AREA TOTAL DE 11.383,23 M <sup>2</sup> - FINISA	947.180,90
2022-5	PAVIMENTAÇÃO ASFÁLTICA EM CBUQ NO BAIRRO JARDIM TROPICAL- FINISA	764.951,34
2022-6	PAVIMENTAÇÃO ASFÁLTICA EM CBUQ NO BAIRRO JARDIM SANTA CLARA, AREA DE 6.068,54 M <sup>2</sup> - FINISA	699.755,58
2022-7	PAVIMENTAÇÃO ASFÁLTICA NAS RUAS CELSO FERREIRA JORGE, AGENOR DE OLIVEIRA E Verci GRANDE, COM ÁREA DE 3.728,86 M <sup>2</sup> .	538.562,46
2022-8	PAVIMENTAÇÃO ASFÁLTICA EM CBUQ NA RUA JOÃO TOMEN COM ÁREA DE 2.826,75 M <sup>2</sup>	373.360,63
2022-9	PAVIMENTAÇÃO ASFÁLTICA EM CBUQ NAS RUAS FRANCISCO TEIXEIRA - ÁREA DE 4.080,11 M <sup>2</sup>	495.986,13
2022-10	PAVIMENTAÇÃO ASFÁLTICA EM CBUQ NA RUA JOSÉ DE FRANÇA PEREIRA, COM ÁREA DE 5.018,43 M <sup>2</sup>	1.107.965,86
2022-11	PAVIMENTAÇÃO ESTACIONAMENTO PREFEITURA 755,51 M <sup>2</sup>	100.969,37
<b>SOMA 2022</b>		<b>7.096.506,23</b>

**OBRAS CONTRATADAS EM 2023**

ID SIM-AM	ESPECIFICAÇÃO DA OBRA	VALOR
2023-1	PAVIMENTAÇÃO POLIÉDRICA NA LOCALIDADE DE CHAPÉU DO SOL - CONV. 205/2022 - SIT 54082	1.588.062,18
2023-2	PAVIMENTAÇÃO ASFÁLTICA NA AV. DONA EUNICE ÁREA URBANA NO DISTRITO DE SÃO MANOEL, COM AREA DE 3.581,86 M <sup>2</sup> - FINISA	794.321,21
2023-3	CEF CONV. N.º 916715/2021 - 031373/2021 - PAVIMENTAÇÃO ASFÁLTICA NA RUA ALEXANDRE KORDIAK	1.242.517,39
2023-4	PAVIMENTAÇÃO ASFÁLTICA DA RUA PROFª. LURDES TEREZINHA TOMEN, COM ÁREA DE 2.093,60 M <sup>2</sup>	340.992,72
2023-5	PAVIMENTAÇÃO ASFÁLTICA NA RUA JOÃO PRESTES DE CARVALHO, COM ÁREA DE 3.741,88 M <sup>2</sup> - FINISA	849.191,53
2023-6	RECAPE NA ESTRADA DE ACESSO AO DISTRITO DE SÃO JOSÉ, COM ÁREA DE 5.850,00 M <sup>2</sup>	423.543,20
<b>SOMA 2023</b>		<b>5.238.628,23</b>

**SOMA OBRAS 2021 A 2023****13.303.175,80****AQUISIÇÃO DE IMÓVEIS - TERRENOS (2021/2023)**

TERRENO COM DIMENSAO DE 43.679,00 M <sup>2</sup> , EQUIVALENTE A 4,37 HECTARES - SÃO JOSÉ	590.000,00
LOTE RURAL PARA UTILIZAÇÃO DA ESTAÇÃO ECOLOGICA, MEDINDO 1.446.183,03m <sup>2</sup> (2021, 2022 E 2023)	607.689,54
TERRENO COM DIMENSÃO DE 34.543,55 M <sup>2</sup> , EQUIVALENTE A 3,45 HECTARES - SANTA MARIA	421.670,00
<b>SOMA AQUISIÇÃO DE IMÓVEIS</b>	<b>1.619.359,54</b>

**NO TRIENIO – OBRAS MAIS TERRENOS****14.922.535,34**

**BENS MÓVEIS ADQUIRIDOS 2021**

<b>DESCRIÇÃO DO EQUIPAMENTO</b>	<b>VALOR R\$</b>
VEÍCULOS DE TRAÇÃO MECANICA	211.000,00
EQUIPAMENTOS DE INFORMÁTICA	9.923,10
MOBILIÁRIO EM GERAL	8.839,01
APARELHOS E EQUIPAMENTOS DE COMUNICAÇÃO	6.031,00
APARELHOS, EQUIPAMENTOS, UTENSÍLIOS MÉDICO-ODONTOLÓGICO, LABORATORIAL E HOSPITALAR	120.320,00
APARELHOS E UTENSÍLIOS DOMÉSTICOS	30.722,45
EQUIPAMENTO PARA AUDIO, VIDEO E FOTO	1.555,00
MÁQUINAS, UTENSÍLIOS E EQUIPAMENTOS DIVERSOS	30.190,00
MÁQUINAS, INSTALAÇÕES E UTENSÍLIOS DE ESCRITÓRIO	514,80
MÁQUINAS E EQUIPAMENTOS AGRÍCOLAS E RODOVIÁRIOS	61.868,00
MATERIAL DE CONSUMO DE USO DURADOURO	59.136,60
<b>SOMA AQUISIÇÕES 2021</b>	<b>540.099,96</b>

**BENS MÓVEIS ADQUIRIDOS - 2022**

<b>DESCRIÇÃO DO EQUIPAMENTO</b>	<b>VALOR R\$</b>
APARELHOS DE MEDIÇÃO E ORIENTAÇÃO	3.316,97
APARELHOS E EQUIPAMENTOS DE COMUNICAÇÃO	4.004,99
APARELHOS E EQUIPAMENTOS PARA ESPORTE E DIVERSÕES	86.226,66
EQUIPAMENTOS DE INFORMÁTICA	740.773,41
MOBILIÁRIO EM GERAL	61.941,77
COLEÇÕES E MATERIAIS BIBLIOGRÁFICOS	5.710,00
APARELHOS, EQUIPAMENTOS, UTENSÍLIOS MÉDICO-ODONTOLÓGICO, LABORATORIAL E HOSPITALAR	99.874,60
APARELHOS E UTENSÍLIOS DOMÉSTICOS	3.346,23
INSTRUMENTOS MUSICAIS E ARTÍSTICOS	24.824,60
EQUIPAMENTO PARA AUDIO, VIDEO E FOTO	38.132,99
VEÍCULOS DE TRAÇÃO MECANICA	2.256.770,67
ACESSÓRIOS PARA AUTOMÓVEIS	1.739,98
MÁQUINAS, UTENSÍLIOS E EQUIPAMENTOS DIVERSOS	59.803,90
MÁQUINAS E EQUIPAMENTOS AGRÍCOLAS E RODOVIÁRIOS	1.327.799,99
MATERIAL DE CONSUMO DE USO DURADOURO	26.997,00
<b>SOMA AQUISIÇÕES 2022</b>	<b>4.741.263,76</b>



**BENS MÓVEIS ADQUIRIDOS - 2023**

<b>DESCRIÇÃO DO EQUIPAMENTO</b>	<b>VALOR R\$</b>
APARELHOS, EQUIPAMENTOS E UTENSÍLIOS MÉDICOS, ODONTOLÓGICOS, LABORATORIAIS E HOSPITALARES	164.490,04
APARELHOS E EQUIPAMENTOS PARA ESPORTES E DIVERSÕES	68.925,00
GERADOR ESTACIONÁRIO A DIESEL	72.000,00
NO BREAKS	1.660,00
TANQUE PE FORTLEVE 15000L H2 ,20	17.998,00
MÁQUINAS, EQUIPAMENTOS E UTENSÍLIOS AGROPECU- ÁRIOS (Tratores, carretas, plantadeiras, semeadeiras etc)	1.154.960,00
RETROESCAVADEIRA, MOTONIVELADORA E TRATOR	1.095.000,00
3 CAMINHÕES CAÇAMBA BASCULANTE MARCA VOLKS- WAGEN MODELO 26280	1.873.500,00
OUTROS VEICULOS	873.739,70
DEMAIS EQUIPAMENTOS E MATERIAIS PERMANENTE	219.371,09
<b>SOMA AQUISIÇÕES 2023</b>	<b>5.541.643,83</b>
<b>SOMA NO TRIÊNIO</b>	<b>10.823.007,55</b>

**REALIZAÇÃO:**

**DEPARTAMENTO DE CONTABILIDADE**